



Grankulla stads VÄLFÄRDSRAPPORT 2022

Välferdsutskottet 8.11.2023

Stadsstyrelsen 27.11.2023

Stadsfullmäktige 18.12.2023

INNEHÅLLSFÖRTECKNING

	Bilder
Inledning	3
Stadsstrategi 2030	4
Prioriteringar och mål för välfärden	5
Indikatorer och uppföljning	6
Kommunens hälsofrämjande aktivitet (TEA)	7–8
Befolkningens välfärd 2022 i Grankulla	9–19
Befolkningsstruktur	9–10
Arbets- och funktionsförmåga	11
Skillnader i hälsa och välfärd	12–13
Levnadsvanor	14–15
Upplevelse av delaktighet och möjligheter att delta	16–17
Olycksfall och våld	18–19
Välfärdsutvecklingen i olika befolkningsgrupper	20
Barn och unga.....	21
Personer i arbetsför ålder	22
Äldre	23
Omvärlden	24
Framsteg mot målen i välfärdsplanen	25–37
Sammandrag och slutsatser	38–40



Inledning

Enligt 12 § i hälso- och sjukvårdslagen (1326/2010) ska kommunen varje år till kommunfullmäktige lämna en rapport om kommuninvånarnas hälsa och välfärd och om de åtgärder som har vidtagits. Dessutom ska en mer omfattande välfärdsberättelse tas fram en gång per fullmäktigeperiod.

Den senaste omfattande välfärdsberättelsen i Grankulla är från 2021.

I Grankulla följs välfärdens tillstånd årligen med hjälp av en välfärdsrapport och välfärdsberättelser. Välfärdsrapporterna och välfärdsberättelserna används som hjälp för att följa genomförandet av den nya välfärdsplanen 2022–2025.

Syftet med välfärdsarbetet i Grankulla är att trygga alla stadsbors välfärd med hänsyn till olika åldersgrupper, säkerhet, ökande välfärdsskillnader och inrättandet av välfärdsområdena.

Vid ingången av 2023 upphörde kommunens ansvar för att ordna social- och hälsovårdstjänsterna. Västra Nylands välfärdsområde omfattar de nuvarande social- och hälsovårdstjänsterna, elevvårdstjänsterna och hela räddningsväsendet.

Det första välfärdsområdesvalet förrättades i januari 2022. I valet valdes välfärdsområdets fullmäktige för den första fyraårsperioden. Under 2022 beredde kommunerna och Västra Nylands välfärdsområde LUVN det framtida välfärdsområdet i beredningsarbetsgrupper. Trots välfärdsområdet har kommunerna fortfarande ett lagstadgat ansvar för att främja kommuninvånarnas välfärd. I fortsättningen ansvarar både välfärdsområdet och kommunerna tillsammans för kommuninvånarnas välfärd.



Stadens strategi 2030

VISION

Ett handlingskraftigt, välmående, levande tvåspråkigt och mångkulturellt Grani som bygger framtiden på ett resurssmart sätt.

VÄRDERINGAR



Invånarfokus

I Grankulla är det viktigt att vardagen fungerar på våra båda nationalspråk, finska eller svenska. De bästa resurserna i Grankulla är invånarna, sammanlutningarna och företagen. Invånarnas aktiva delaktighet i att utveckla tjänster och samarbetet med olika partner garanterar framgångsrika tjänster som svarar på invånarnas behov.



Öppenhet

Stadens öppenhet inom beslutsfattande och kommunikation syns i organisationen samt i kontakten med invånarna, stadens samarbetspartner och den tredje sektorn.



Gemenskap och jämlikhet

Gemenskap och äkta sammanhållning är Grankullas trumfkort. Gemenskap innebär en känsla av delaktighet och trygghet för alla. Jämlikhet innebär att alla Grankullabor behandlas lika och har lika möjligheter att påverka.



Klimatsmart och hållbart tänkande

Klimatsmart och hållbart tänkande är en del av stadens hela verksamhet. Konsekvensbedömning är en naturlig del av beslutsfattandet. Hållbara lösningar inger förtroende.



Prioriteringar och mål för välfärden

Stadsstrategin är det viktigaste dokumentet som styr ledningen och verksamheten i staden. Stadens värderingar och målen för hållbar utveckling genomsyrar alla mål som baseras på välfärdsprioriteringarna.

1. Främja välfärden och livshanteringen.
2. Förbättra hälsovanorna och funktionsförmågan och minska hälsoskillnaderna.
3. Stärka gemenskapen och delaktigheten i verksamheten och beslutsfattandet (EVA).
4. Skapa strukturer för hälso- och välfärdsarbetet och utveckla innehållet i samverkan med välfärdsområdet.
5. Utveckla bostadsutbudet jämlikt och likvärdigt.



Indikatorer och uppföljning

I indikatorerna i den här årsrapporten beaktas de indikatorer som ska bevakas enligt THL:s förslag om minimiinnehållet i välfärdsberättelser, indikatorerna för hälso- och välfärdscoefficienten, enkäten Hälsa i skolan och egna uppföljningar såsom FUNA-mätningar.

[Minimiinformationsinnehåll i Kommunens välfärdsberättelse](#)

[Hälso- och välfärdscoefficientens indikatorer](#)

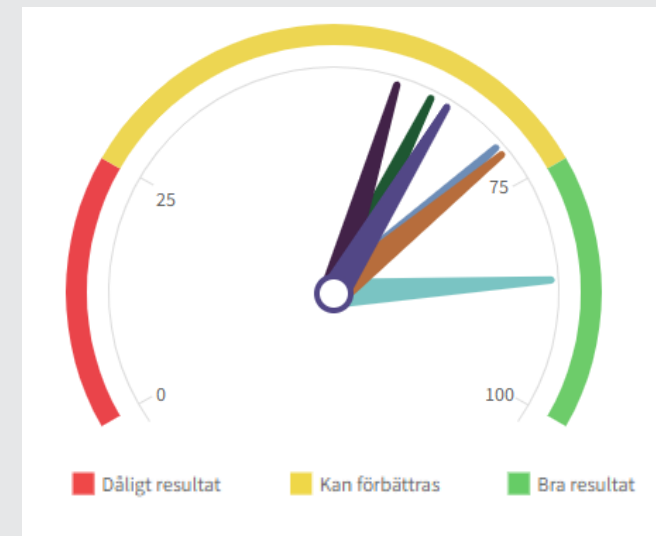
[Enkäten Hälsa i skolan](#)

Enkäten Hälsa i skolan genomfördes 2021 och 2023. Att beakta i fråga om enkäten: enkäten genomförs vartannat år. I Grankulla besvaras enkäten av elever i årskurs 4 och 5 samt 8 och 9 i den grundläggande utbildningen och av första och andra årets gymnasiestuderande. I indikatoruppgifterna för 2021 bör man ta hänsyn till tidpunkten då enkäten genomfördes. Tidpunkten avspeglar effekterna av coronaviruspandemin: till exempel har den fysiska aktiviteten påverkats av att idrottsanläggningar varit stängda.



Kommunens hälsofrämjande aktivitet

Kommunens hälsofrämjande aktivitet mäts med hjälp av TEA-viisari. Den beskriver nivån på kommunens aktivitet för att främja invånarnas hälsa, och genererar alltså information för kommunerna så att de kan utveckla planeringen och ledningen av hälsofrämjandet. TEA-viisari omfattar sju olika verksamhetsområden som analyseras ur sju olika perspektiv. TEA-viisarier verksamhetsområden är

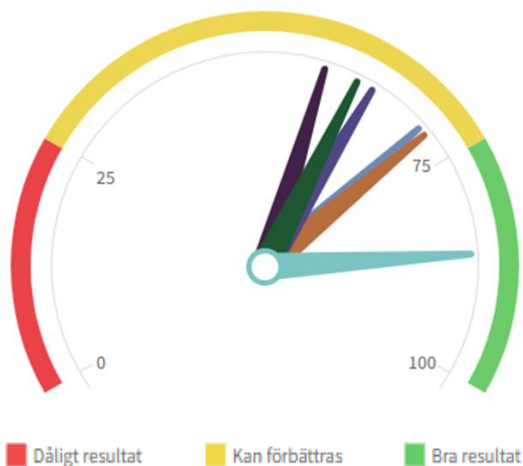


Helhetsresultat, Grankulla 2022.



TEA-viisari / ALLA SEKTORER

Alla sektorer : Grankulla 2022



- Kommunledning
- Grundläggande utbildning
- Gymnasieutbildning
- Yrkesutbildning
- Motion och idrott
- Primärvård
- Kultur

Materialet uppdaterat 14.06.2023

Poäng	Grankulla	Esbo	Kyrkslätt	Hela landet
Alla sektorer	68	72	48	69
Kommunledning	70	87	..	79
Grundläggande utbildning	71	64	67	65
Gymnasieutbildning	57	67	48	65
Yrkesutbildning	64
Motion och idrott	63	81	32	72
Primärvård	61	78	38	70
Kultur	86	69	45	66

OBS!

Resultaten är till största delen från 2021. Det finns fel i svaren – visar inte hela sanningen om läget i Grankulla.

Källa: TEAviisari, THL, materialet uppdaterat 14.6.2023

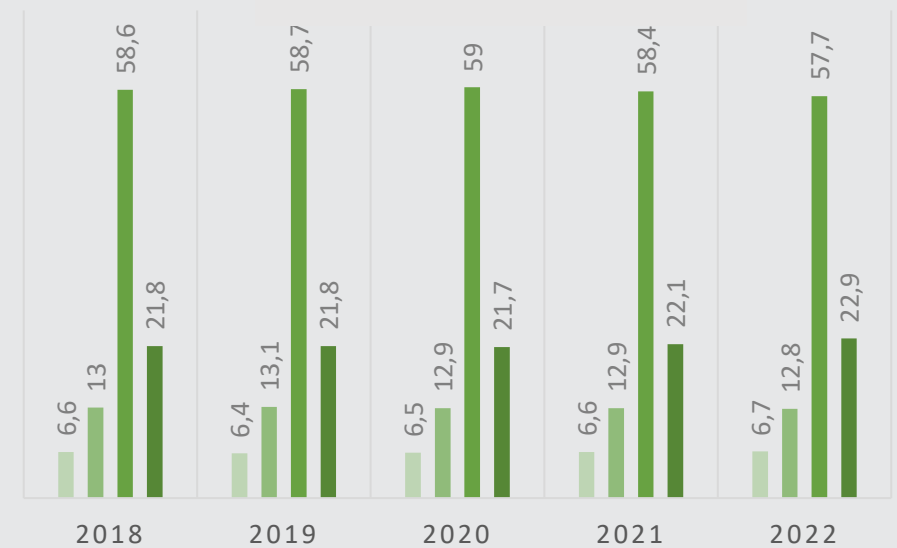
Befolkningens välfärd 2022

Befolkningsprognos

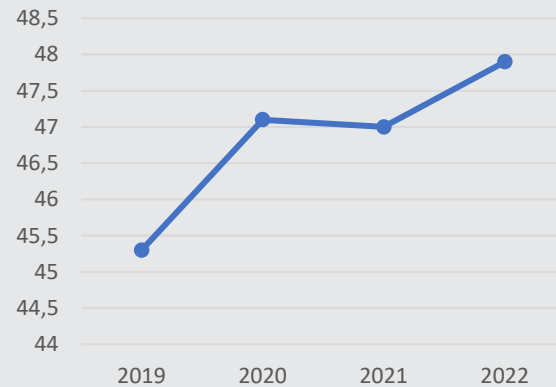


Åldersstruktur

- 0-6-åringar, % av befolkningen
- 7-15-åringar, % av befolkningen
- 16-64-åringar, % av befolkningen
- 65 år fyllda, % av befolkningen

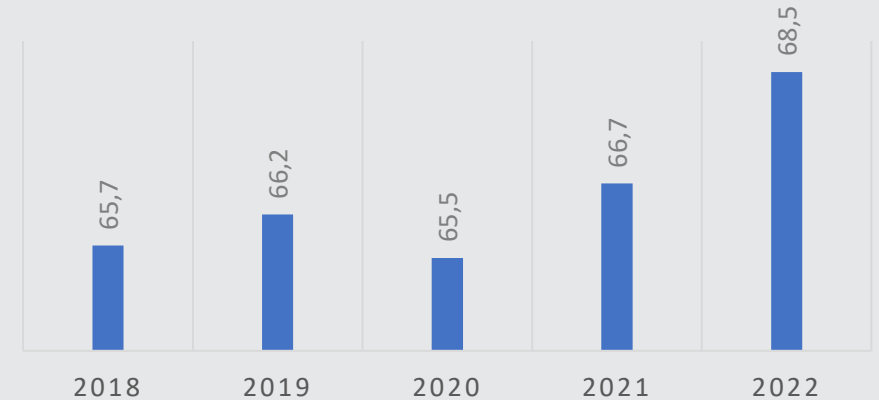


Försörjningskvot



En persons bostadshushåll i åldrarna 75 år och över, % av bostadshushållen med personer i samma ålder.

DEMOGRAFISK FÖRSÖRJNINGSKVOT %

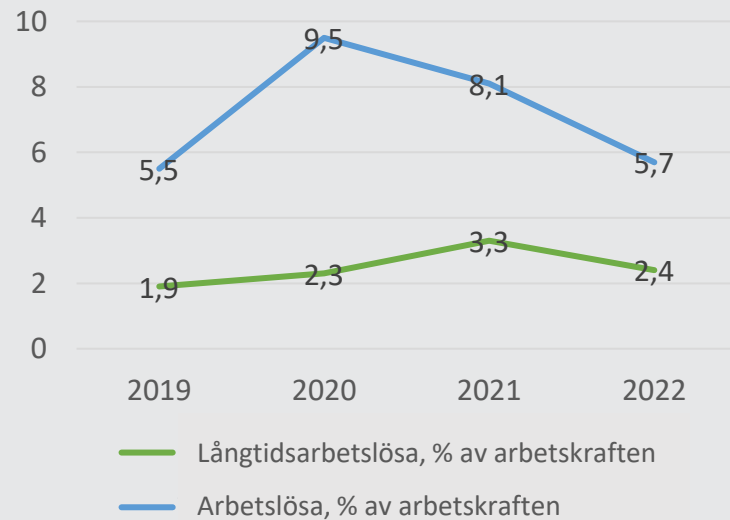


Den demografiska försörjningskvoten uttrycker hur många personer under 15 år eller fyllda 65 år det finns per etthundra 15–64-åringar (personer i arbetsför ålder).

Ju fler barn och/eller pensionärer, desto högre försörjningskvot.



Arbets- och funktionsförmåga

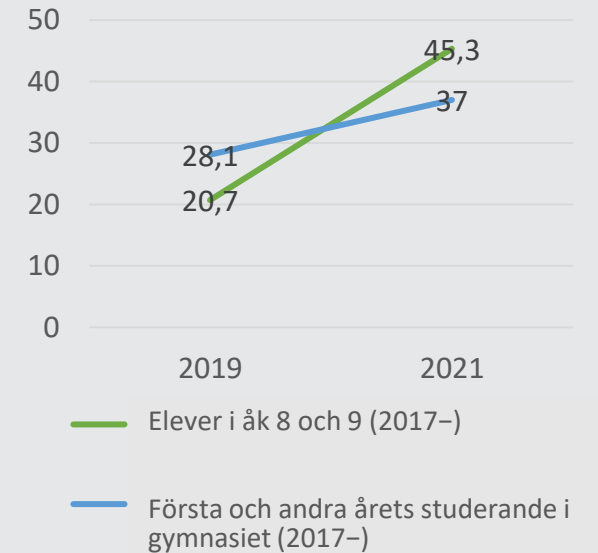
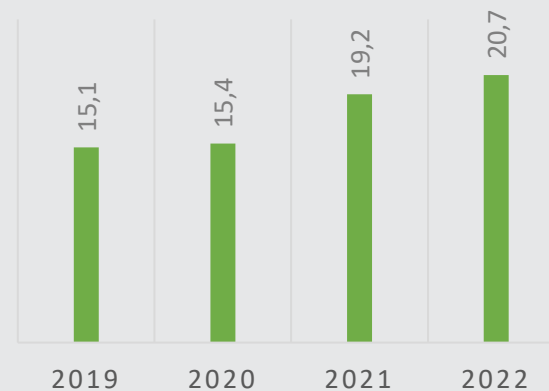


Såväl arbetslöshetstalet som antalet svårsysselsatta har sjunkit jämfört med året innan.

Källa: Sotkanet.

Arbetsoförmågan på grund av psykisk ohälsa har ökat bland 24–64-åringar.

Källa: Personer i åldrarna 25–64 år som fått sjukdagpenning på grund av psykisk ohälsa/1 000 i samma åldrar. Sotkanet.



15–18-åringar får mindre stöd och hjälp av kurator än tidigare.

Källa: Hade behövt men inte fått stöd och hjälp för att må bra av en skolkurator under läsåret, %. Sotkanet.

Hälsa- och välfärdsskillnader

Sjuklighet

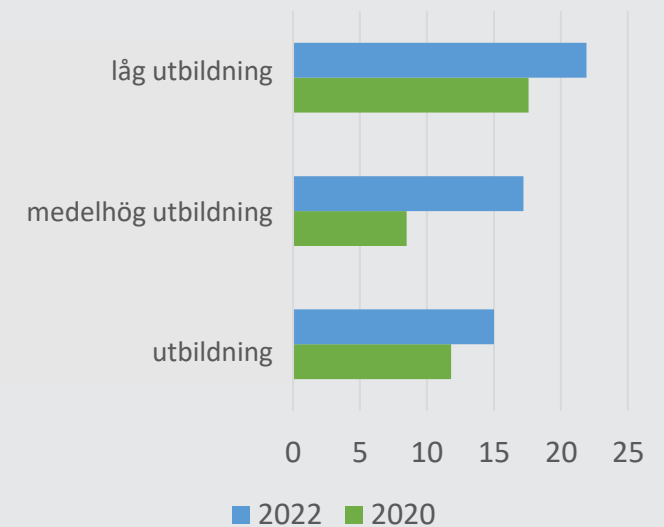
THL:s åldersstandardiserade sjuklighetsindex (2019)	Grankulla	Hela landet
THL:s sjuklighetsindex	60,6	100
Index för cerebrovaskulära sjukdomar	80,9	100
Index för mental hälsa	51,3	100
Index för kranskärslsjukdomar	54,1	100
Cancerindex	113,8	100
Index för olycksfall	72,0	100
Index för sjukdomar i muskuloskeletala systemet	18,4	100

THL:s sjuklighetsindex beskriver befolkningens sjuklighet i förhållande till nivån för hela landet. Indexvärdet är 100 för hela landet det sista året i tidsserien, och värden som är lägre betyder alltså att läget är bättre än i Finland i genomsnitt. Värden som är högre betyder att läget är sämre än i genomsnitt.

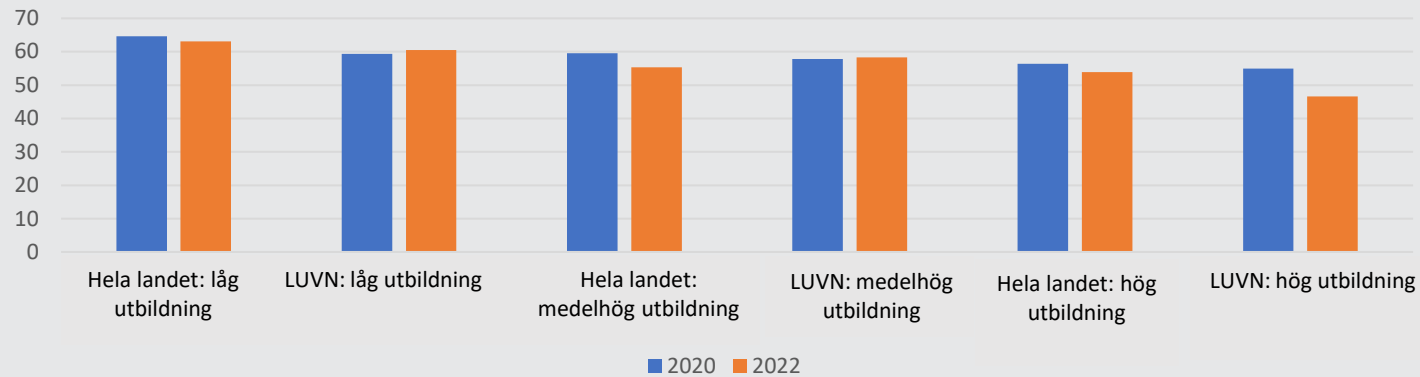
Källa: THL, Statistik- och indikator databasen Sotkanet.fi 2005–2022 (senaste data)

Andelen personer som upplever betydande psykisk påfrestning har ökat i Västra Nyland oberoende av utbildningsnivå.

Källa: Andelen personer som upplever betydande psykisk påfrestning (%) Sotkanet.



Andelen personer (%) som motionerar för lite enligt rekommendationen om hälsomotion, enligt utbildningsnivå



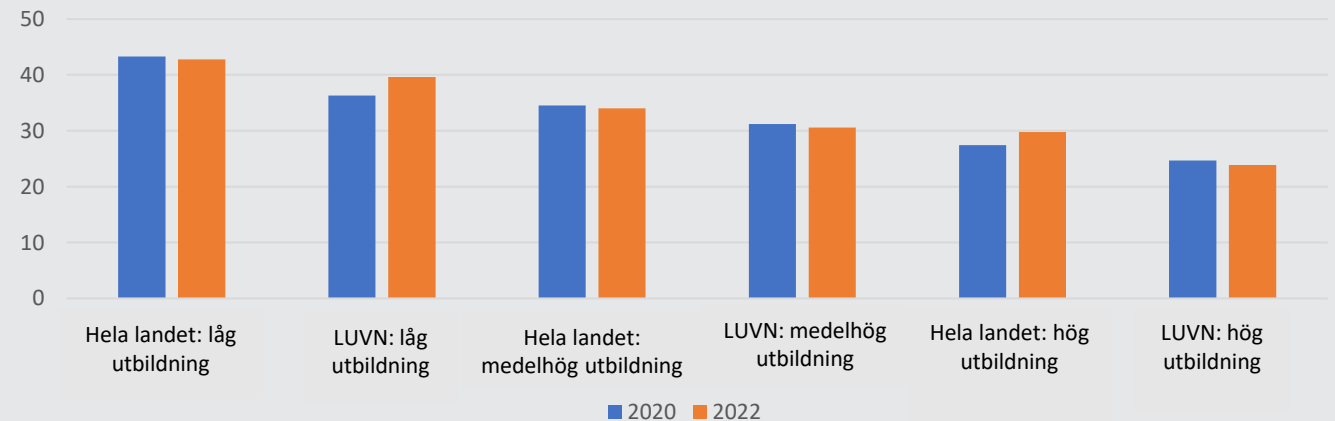
Högt utbildade har blivit fysiskt aktivare i Västra Nyland.

Källa: Andelen personer (%) som motionerar för lite enligt rekommendationen om hälsomotion, enligt utbildningsnivå. Sotkanet.

Andelen personer som upplever att de har god hälsa har ökat bland personer med medelhög och hög utbildning i Västra Nyland.

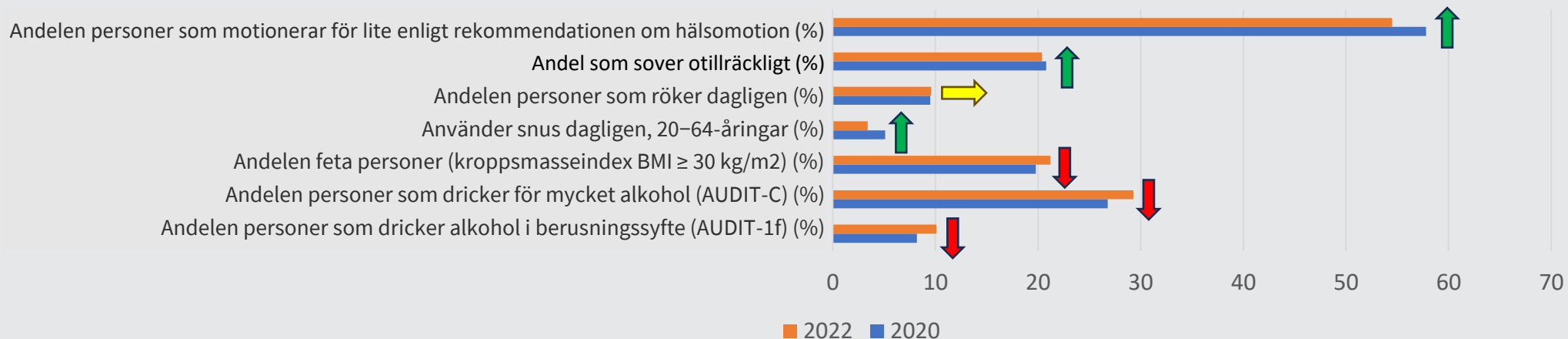
Källa: Andelen personer som upplever att den egna hälsan är högst medelmåttig (%), enligt utbildningsnivå. Sotkanet.

Andelen personer som upplever att den egna hälsan är högst medelmåttig (%)

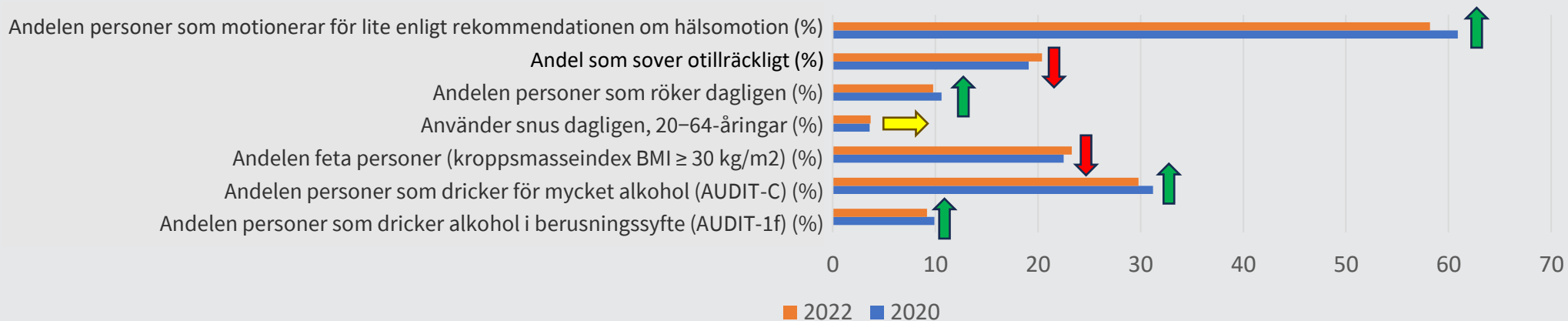


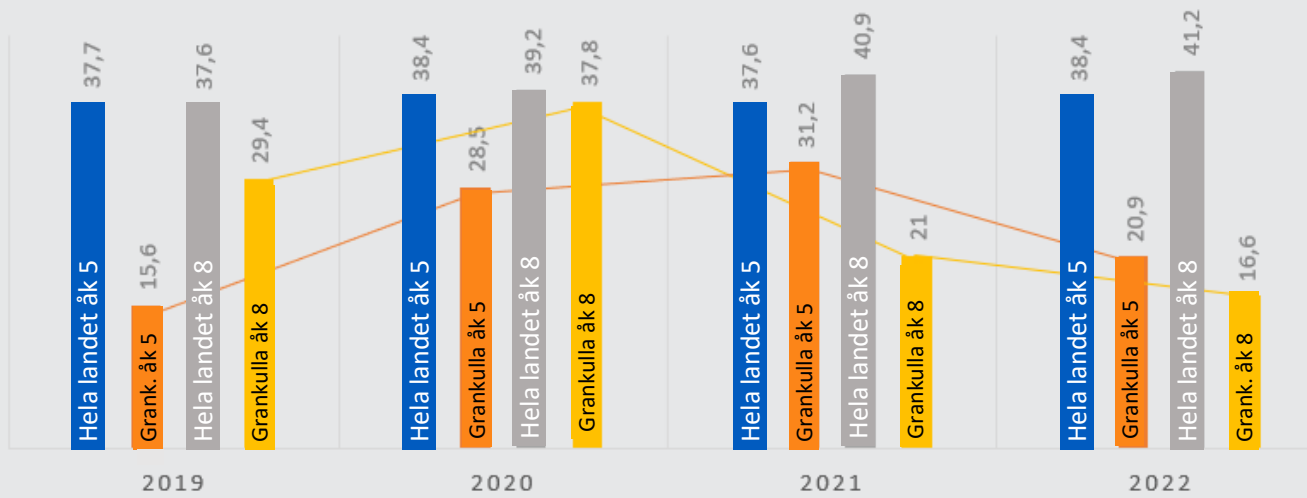
Levnadsvanor

Västra Nyland



Hela Finland





Största delen av skoleleverna i årskurs 5 och 8 i Grankulla har god fysisk funktionsförmåga.

Källa: Barns och ungas fysiska funktionsförmåga (MOVEI-mätningen), %

Antalet unga i årskurs 8 och 9 som dricker sig ordentligt berusade har minskat i Grankulla.

Källa: Ordentligt berusad minst en gång i månaden, % av eleverna i årskurs 8 och 9. Enkäten Hälsa i skolan.



19,5

2019





15,9

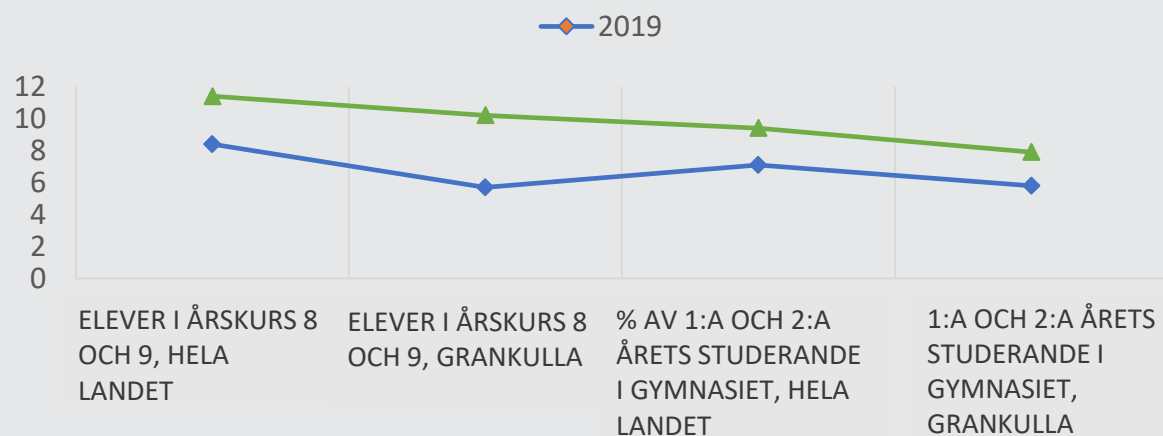
2021

Högstadieläverna i Grankulla sover mindre än tidigare.

Källa: Sovar mindre än 8 timmar under vardagar, % av eleverna i årskurs 8 och 9. Enkäten Hälsa i skolan.



Upplevelse av delaktighet

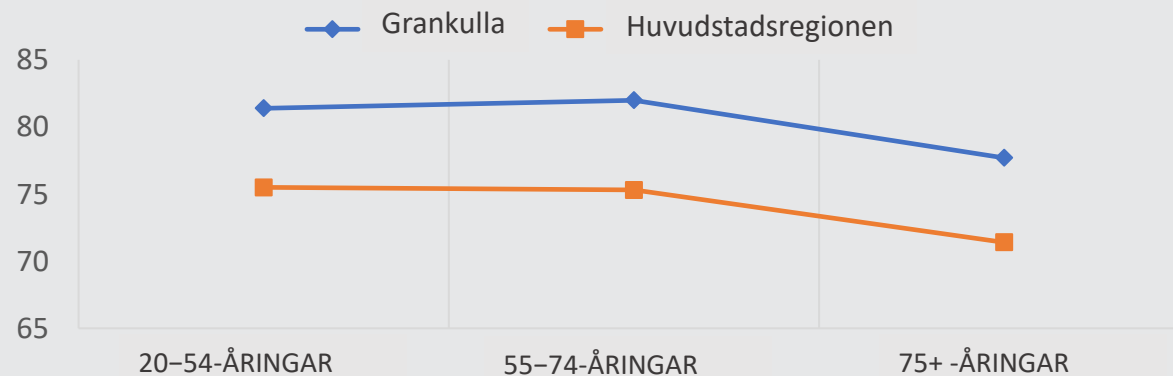


Upplevelsen av delaktighet har minskat bland de unga.

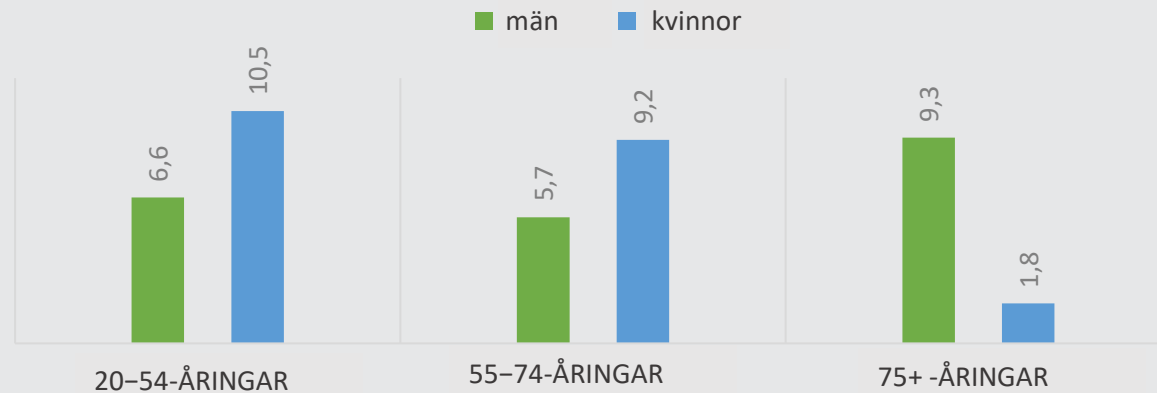
Källa: Veldig svag upplevelse av delaktighet (%). Enkäten Hälsa i skolan.

Upplevelsen av delaktighet bland vuxna i Grankulla är god jämfört med genomsnittet i huvudstadsregionen.

Källa: Delaktighetsindikatorn (0–100). Huvudstadsregionens välfärdsenkät 2021.



Upplevelse av ensamhet

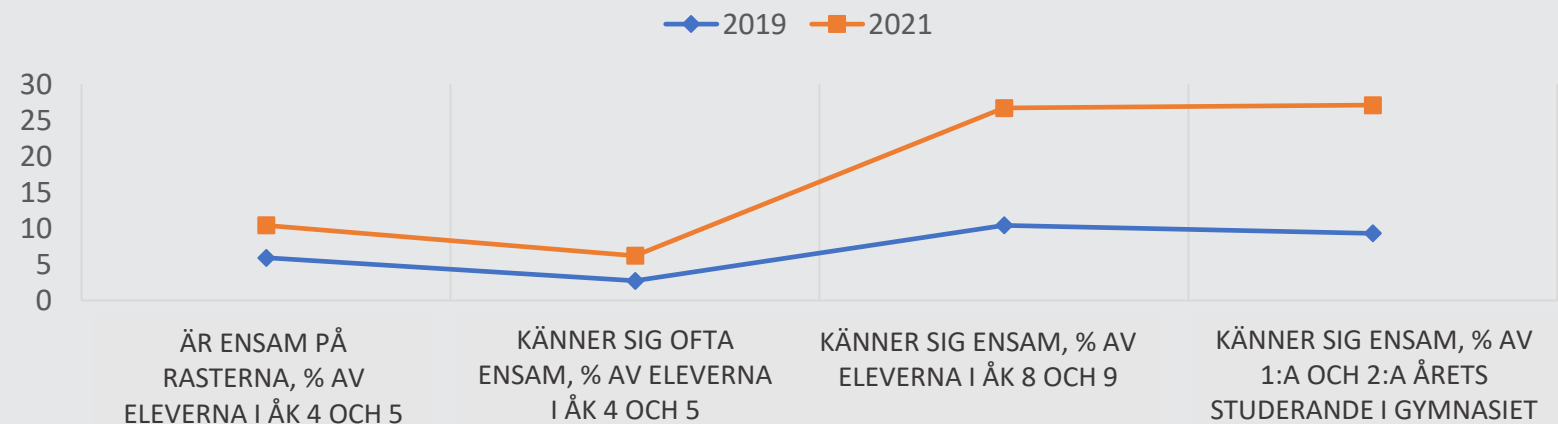


Ungefär var tionde vuxen känner sig ensam i Grankulla.

Källa: Andelen personer som känner sig ensamma (%). Huvudstadsregionens välfärdsenkät 2021.

Ensamheten har ökat bland unga.

Källa: Enkäten Hälsa i skolan.



Olycksfall och våld

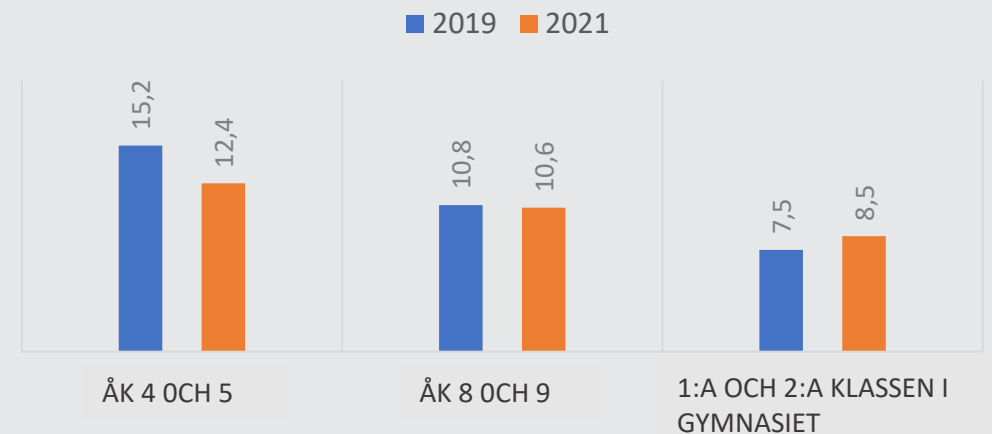


Mobbningen har minskat bland lågstadiel elever och gymnasiestuderande, men ökat på högstadiet.

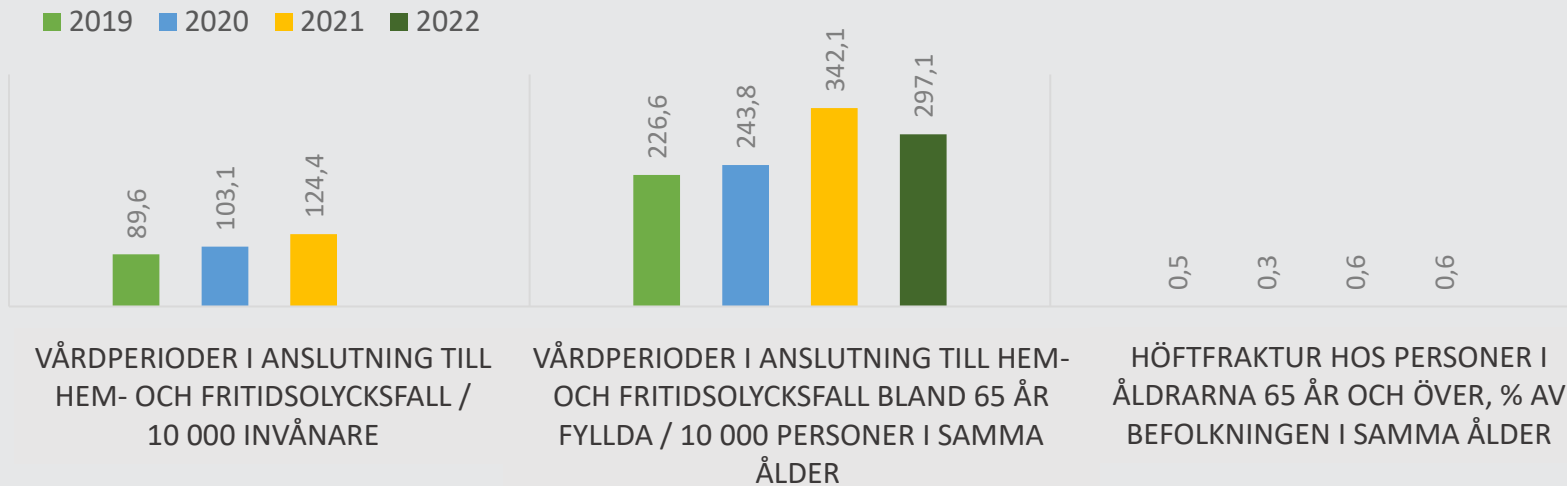
Källa: Mobbats i skolan minst en gång per vecka, % Enkäten Hälsa i skolan.

Vårdande vuxnas våld mot grundskolelever har minskat. Gymnasiestuderandena har upplevt ökande våld.

Källa: Utsatts för fysiskt våld av föräldrarna eller andra vårdande vuxna under året, %. Enkäten Hälsa i skolan.



Olycksfall och våld

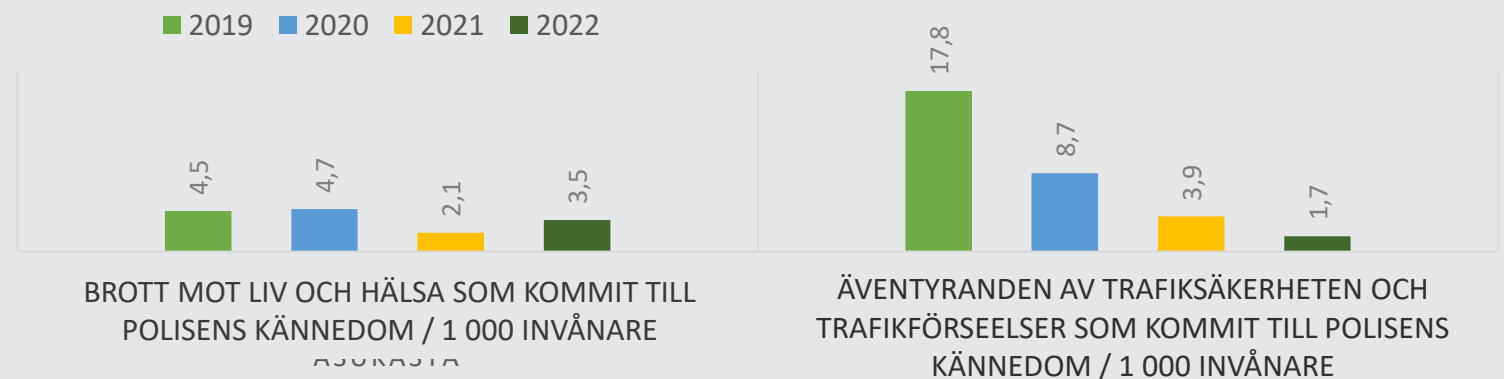


Olycksfallen och höftfrakturerna har ökat 2019–2021. Vårdperioderna i anslutning till fallolyckor började minska 2022.

Källa: Sotkanet.

Brotten mot liv och hälsa samt trafikförseelserna har minskat.

Källa: Sotkanet.



Välfärds- utvecklingen i olika befolkningsgrupper



Barn och unga

- Minderårigas alkoholinköp i detaljhandeln har minskat.
- Fler än tidigare är nyktra.
- Färre är fysiskt inaktiva och funktionsförmågan har förbättrats.
- 0–14-åringar misstänks mer sällan för brott (23,6 % > 9,3 %).
- 15–17-åringar misstänks mer sällan för brott (59,8 % > 33,8 %).
- 18–20-åringar misstänks mer sällan för brott (43,6 % > 37,9 %).
- Fler äter frukost och skollunch.

- Allt fler högstadiel elever mobbar eller blir mobbade.
- Ensamhetskänslan ökar och upplevelsen av delaktighet har försämrats.
- Måltidsvanorna har försämrats.
- Flickorna sover mindre än tidigare.
- Skoltrötthet, ångest och depression har ökat särskilt bland flickor.
- Allt fler högstadiel elever och gymnasiestuderande har svårigheter med studiefärdigheterna.
- Det förekommer allt mer störande sexuella insinuationer och trakasserier.
- Antalet som prövat på olagliga droger ökar.
- Rökning av e-cigarett blir vanligare.
- Övervikten ökar något bland högstadiel elever.



Personer i arbetsför ålder

- Andelen som röker dagligen är låg.
- Deltagandet i screeningen för livmoderhalscancer ökar stadigt (75,6 %).
- Antalet enföräldersfamiljer har förblivit konstant de senaste åren.
- Antalet svårssysselsatta 15–64-åringar har minskat.

- Aborterna är något fler än tidigare bland 15–64-åringar (4,8 % < 7,3 %).
- Föräldrarna behöver stöd i föräldraskapet.
- Andelen 18–64-åringar som får invalidpension på grund av sjukdomar i muskuloskeletala systemet och bindväven ökar lite (0,2% < 0,3 %).
- Cirka en fjärdedel av personerna i arbetsför ålder dricker för mycket alkohol.
- Antalet som får sjukdagpenning på grund av psykisk ohälsa ökar.



Äldre

- Andelen 65-åringar och äldre som har fått hemservice under året har minskat.
- Antalet 75-åringar och äldre som bor hemma har ökat.
- Dödligheten har minskat bland 65-åringar och äldre.
- Antalet 65-åringar och äldre som fått sjukhusvård till följd av skador och förgiftningar har minskat.
- Andelen som upplever betydande psykisk påfrestning har minskat 2020 > 2022 bland personer över 75 år (10,4 > 10,1).

- Andelen 75-åringar och äldre som dricker för mycket alkohol är den högsta i huvudstadsregionen (39,7 %).
- Vårdperioderna i anslutning till fallolyckor ökar.
- Dödligheten i fallolyckor ökar.
- Personer som bor hemma rör på sig för lite med tanke på sin funktionsförmåga.
- Antalet 75-åringar och äldre som bor ensamma har ökat en aning.
- Andelen personer som upplever betydande psykisk påfrestning har ökat något bland personer över 65 år (9,4 > 9,7).



Omvärlden

- Antalet skilsmässor minskar kraftigt (17,5 % > 9,4 %).
- Måttet för utbildningsnivå (=befolkningens utbildningsnivå) stiger.
- EVA tillämpas oftare.
- MPR-vaccinationstäckningen ökar (VN).
- Antalet barnfamiljer som långvarigt fått utkomststöd minskar något.
- Kommunen bjuder allt oftare in idrottsföreningar och andra föreningar till ett gemensamt möte.
- Trångbodda bostadshushåll med barn har minskat.

- Brotten mot liv och hälsa som kommit till polisens kännedom har ökat.
- Det har blivit allt lättare att få tag på narkotika.
- Andelen långtidsarbetslösa av alla arbetslösa ökar.
- Antalet 25–64-åriga långvariga mottagare av utkomststöd ökar.











Framsteg mot målen i välfärdsplanen 2022–2025



Välfärds mål

Psykisk hälsa

Mål	Åtgärder	Utvärderingsindikatorer	Läge	
Upplevelsen av ensamhet i olika åldersgrupper minskar från 2021 års nivå	<ul style="list-style-type: none">Mötesplatser (ungdomsgården, familjekaféer, öppen familjeverksamhet, Villa Breda, församlingen, biblioteket, medborgarinstitutet, simhallen, kulturella föreställningar och matcher, Esbo familjecenter)Vänverksamhet (Tjejevillan, Tyttöjen talo, Ystäväksi maahanmuuttajalle (att bli vän med en invandrare)Utveckling av samarbete med olika organisationer i kommunen och mellan kommunen och välfärdsområdetUtveckling av uppsökande äldreomsorg [pilotförsök]Villa Breda och stadens sektorer genomför försök och etablerar verksamhetsmodeller som gör det möjligt för personer från olika generationer att träffas	Upplevelsen av ensamhet har minskat, % (Sotkanet)	Upplevelsen av ensamhet har minskat bland 75-åringar och äldre Upplevelsen av ensamhet har ökat i grundskolan	 
		Organisationsforum 1–2 gånger/år	Organisationsforum har ordnats planenligt, dessutom <ul style="list-style-type: none">utarbetas en organisationsstrategiföreningsmarknad på Granidagen	
		Erfarenheter av uppsökande äldreomsorg och möten mellan personer från olika generationer	Genom uppsökande äldreomsorg har man nått cirka 30 äldre som inte får någon hjälpande service	
Den psykiska hälsan förbättras i olika åldersgrupper från 2021 års nivå	<ul style="list-style-type: none">Undervisning i välmående i skolornaHinder för hobbyer undanröjsMentalvårdstjänster med låg tröskel (t.ex. i skolorna Cool Kids, IKT)Föräldrastöd (bl.a. stöd som erbjuds i öppen familjeverksamhet)Åtgärderna i det äldrepolitiska programmetÅtgärderna i kulturprogrammetFörsamlingens tjänsterNaturutflykter för kommuninvånareDen omgivande naturens betydelse för den fysiska och psykiska hälsan identifieras och stärks	Enkäten Hälsa i skolan	Måttlig eller svår ångest har blivit vanligare bland högstadielärover och gymnasieelever	
		Skolornas årliga indikatorer på välmående	Resultat av FUNA-mätningen: Det upplevda välbefinnandet bland eleverna i Grankulla är 71/100 jfr hela urvalet 67,57/100	
		Uppföljningsindikatorer i strategin för psykisk hälsa [info 817]: Stark, positiv mental hälsa under de två senaste veckorna	2021: åk. 8 och 9: svag nedgång från 2017 gymnasiet: svag nedgång från 2017	
		Psykisk påfrestning (äldre), % [Sotkanet: info 416]	Andelen som upplever betydande psykisk påfrestning har minskat 2020 > 2022 bland personer över 75 år (10,4 > 10,1), men ökat en aning hos personer över 65 år (9,4 > 9,7)	



Välfärdsmål

Alkohol- och drogfrihet

Mål	Åtgärder	Utvärderingsindikatorer	Läge	
Unga prövar och använder droger mindre än 2021, särskilt flickornas experiment med droger minskar	<ul style="list-style-type: none">• Riskanvändning och skador identifieras och stöd erbjuds i ett tidigt skede• Yrkespersonerna har tillräcklig sakkunskap om förebyggande rusmedelsarbete<ul style="list-style-type: none">• Målet med projektet Frontline Politeia är att utbilda anställda och erbjuda verktyg för Grankulla stads behov (Ehyt rf)	Enkäten Hälsa i skolan	Färre högstadiel elever och gymnasieelever har prövat på olagliga droger än vid den föregående mätningen	Grön
			Antalet högstadiel elever som dagligen röker eller använder någon tobaksprodukt eller e-cigaretter har ökat	Röd
Risk användning av alkohol och användning av nikotinprodukter bland olika åldersgrupper minskar från 2021 års nivå, särskilt flickornas användning av alkohol och cannabis	<ul style="list-style-type: none">• Riskanvändning och skador identifieras och stöd erbjuds i ett tidigt skede• Yrkespersonerna har tillräcklig sakkunskap om förebyggande rusmedelsarbete<ul style="list-style-type: none">• Målet med projektet Frontline Politeia är att utbilda anställda och erbjuda verktyg för Grankulla stads behov (Ehyt rf)•Handledning i levnadsvanor	Enkäten Hälsa i skolan	Antalet högstadiel elever som är ordentligt berusade minst en gång i månaden har minskat	Grön
		Andelen personer som dricker för mycket alkohol (AUDIT-C) bland 65 respektive 75-åringar och äldre, % [Sotkanet]	Resultaten från undersökningen Hälsosamma Finlands tilläggsurval inväntas	



Välfärds mål

Levnadsvanor

Mål	Åtgärder	Utvärderingsindikatorer	Läge	
Vardagsmotionen ökar från 2019 års nivå	<ul style="list-style-type: none"> En struktur för handledning i levnadsvanor skapas Programmen Barn i rörelse, Skolan i rörelse, Vuxna i rörelse Hinder för arbetsresor med cykel undanröjs 	En struktur för handledning i levnadsvanor har skapats	Fungerar för äldre och skolelever, under planering för vuxna (beroende av välfärdsområdet)	Yellow
		Rörelseprogrammets målpåfyllelse	Programmen pågår	Green
		Utredning om hinder för arbetsresor med cykel	Har ännu inte gjorts	Red
Andelen gång och cykling ökar i vardagsmotionen från 2019 års nivå	<ul style="list-style-type: none"> Cykeltak Stadsbanan Tjänstecykel Gång- och cykelvägarnas konditionsklasser förbättras 	Byggda cykeltak	Planerna för cykeltaken och stadsbanan är under arbete	Yellow
			Tjänstecyklar är tillgängliga	Green
		Gång- och cykelvägarnas konditionsklasser är bra eller mycket bra 86% → 88%	Uppgifter om gång- och cykelvägarnas konditionsklasser finns ännu inte att få	Light Blue
Antalet deltagare i motionsrådgivning och ledd motion ökar från 2019 års nivå	<ul style="list-style-type: none"> En struktur för handledning i levnadsvanor utarbetas Granimodellens kontinuitet garanteras Organisationerna är med och stöder fysisk aktivitet bland äldre 	En struktur för handledning i levnadsvanor har utarbetats	Fungerar för äldre och skolelever, under planering för vuxna (beroende av välfärdsområdet)	Yellow
		Ökning av antalet deltagare i Granimodellen, %	Antalet deltagare i Granimodellen har ökat	Green
		Organisationerna är med och stöder fysisk aktivitet bland äldre	Planen med GrIFK sköts upp med ett år	Red
		Motion (äldre), [Sotkanet] Andelen personer (%) som motionerar för lite enligt rekommendationen om hälsomotion	Inga resultat finns ännu tillgängliga	Light Blue



Välfärds mål

Kulturell välfärd

Mål	Åtgärder	Utvärderingsindikatorer	Läge
Kulturell välfärd; kulturens tillgänglighet och nöjdheten med kulturtjänsterna ökar från 2019 års nivå	<ul style="list-style-type: none">• Kulturprogrammet genomförs• Kaikukortet används• Webbplatsen och kanalerna i sociala medier följs och uppdateras• 100 minuter konst (konstpass) i samarbete med Villa Breda och kulturtjänsterna	Kommuninvånarnas nöjdhet med kulturtjänsterna	Enkäten är under arbete
		Välfärd, livskvalitet (äldre), % [Sotkanet]	Resultaten från undersökningen Hälsosamma Finlands tilläggsurval inväntas
		Antal Kaikukort/år	Antalet Kaikukort har ökat 2021: 12 st. utdelade 2022: 18 st. utdelade



Välfärds mål

Delaktighet och påverkan

Mål	Åtgärder	Utvärderingsindikatorer	Läge	
Invånarnas deltagande och påverkan ökar i Grankulla från 2019 års nivå	<ul style="list-style-type: none">• Staden verkar enligt delaktighetsmodellen<ul style="list-style-type: none">○ Grankullaborna involveras i stadens beslutsfattande, utvecklingen av områden och service, bl.a. genom invånarevenemang, enkäter och partnerskapsträffar○ Medborgarbudgetering○ Kundråd• Utveckling av organisationssamarbetet• Invånarnas delaktighet främjas genom att man tryggar understöden till tredje sektorn och samarbetar med församlingarna• Organisationsforum ordnas minst 2 gånger/år	Antal delaktighetsevenemang	Gemensamma evenemang ordnas, men deltagandet har varit lågt (kommunikationen bör förbättras)	Yellow
		Summan av årliga understöd i stadens budget	Summan av de årliga understöden har förblivit på samma nivå som tidigare år	Yellow
		Uppdatering av webbsidan Delta och påverka	Har hållits uppdaterad	Green
		Andel personer som aktivt deltar i organisationsverksamhet	Ett organisationsnätverk har bildats, årliga organisationsforum har schemalagts, en organisations- och föreningsstrategi färdigställs i slutet av 2023.	Green
		Indikatorn delaktighet 65 år och äldre (huvudstadsregionens hälsoenkät 2021)	Information finns ännu inte tillgänglig	Grey
		Antal deltagare i medborgarbudgeteringen	Antalet deltagare i medborgarbudgeteringen minskade jämfört med året innan (420 > 300)	Red
Staden är partner när evenemang arrangeras	Staden är samarbetspartner när evenemang arrangeras	Antal evenemang som har ordnats	Antalet evenemang som ordnats har ökat under 2022 efter att nya årliga evenemang har inletts, bl.a. <ul style="list-style-type: none">• GraniAID• Grani Rör På Sig• Organisationsforum	Green



Välfärds mål

Delaktighet och påverkan

Mål	Åtgärder	Utvärderingsindikatorer	Läge	
Barn och unga deltar i hobbyverksamhet i samma mån som nu	<ul style="list-style-type: none">• Granimodellens kontinuitet säkerställs i stadens budget (en avgiftsfri hobby)• Hobbyer för vuxna får en egen rubrik på stadens webbplats	Andel personer som har en hobby i olika åldersgrupper, %	Resultaten från enkäten Hälsa i skolan inväntas	
		Barn och unga är medvetna om hobbymöjligheter	Information om hobbyer ges i skolorna genom att infomöten och möjligheter att pröva på hobbyer ordnas i den mån det är möjligt	
		Antal deltagare i Granimodellen, %	Deltagarantalet i Granimodellen har ökat varje år	
Upplevelsen av delaktighet inom småbarnspedagogiken och på olika skolstadier ökar från 2019 års nivå	<ul style="list-style-type: none">• Barns, ungas och deras familjers delaktighet stärks, elever och föräldraråd involveras aktivt i planeringen av verksamheten• Påverkansorgan för barn och unga	Genomförda samtal med barn och vårdnadshavare om planerna för småbarnspedagogiken och förskoleundervisningen		
		Upplevelse av inkludering i skol- och klassgemenskapen, %	Resultaten från enkäten Hälsa i skolan inväntas	
		Goda påverkansmöjligheter i skolan, %	Resultaten från enkäten Hälsa i skolan inväntas	



Välfärdsmål

Delaktighet och påverkan

Mål	Åtgärder	Utvärderingsindikatorer	Läge	
Alla barn och unga blir sedda och har en trygg och pålitlig vuxen i närheten att vända sig till	<ul style="list-style-type: none">Särskild uppmärksamhet ägnas åt att barn, unga och familjer bemöts individuellt och på deras åldersnivå i olika vardagsmiljöerVi stärker verksamhetskulturen med fokus på bemötande genom kompetensutveckling för de yrkespersoner som arbetar med barn och unga, t.ex. genom utbildning och kunskapsdelning	Lärarnas intresse för hur eleverna mår, %	Resultaten från enkäten Hälsa i skolan inväntas	
		Kommunikation med föräldrar, %	Resultaten från enkäten Hälsa i skolan inväntas	
Unga i Grankulla har möjlighet att experimentera med verksamhet på eget initiativ	<ul style="list-style-type: none">Stöd till ungas verksamhet på eget initiativ med hjälp av Krut-finansieringUngdomsfullmäktiges verksamhetsstadga ändras för att möjliggöra detta	Genomförda projekt	Har ännu inte inletts	
			Verksamhetsstadgan ändras hösten 2023	
Antalet deltagare i medborgarinstitutets kurser ökar från 2019 års nivå	<ul style="list-style-type: none">Mångsidigt kursutbud på medborgarinstitutetKursutbudet utvecklas utifrån responsenFler distans- och hybridkurser ordnas	Årligt antal timmar och antal deltagare på medborgarinstitutet	2021 var antalet timmar 7 809 och antalet deltagare 6 306 2022 var antalet timmar 9 264 och antalet deltagare 7 328	
		Nöjdhet med medborgarinstitutets tjänster, %	2021 var medeltalet 4,28 på en skala från 1 till 5 2022 var medeltalet för det allmänna vitsordet för kurserna 4,71	



Välfärdsmål

Delaktighet och påverkan

Mål	Åtgärder	Utvärderingsindikatorer	Läge	
Kommuninvånarna anlitar bibliotekens tjänster mer än 2019	<ul style="list-style-type: none"> Biblioteket erbjuder möjligheter till deltagande genom att ordna olika kundevenemang En bokrekommendationstjänst skapas för äldre? Utbudet av föremål som lånas ut utökas och marknadsförs 	Antal kundevenemang som biblioteket ordnar	Antal evenemang som biblioteket ordnade: 46 st. 2021 och 47 st. 2022	
		Nöjdhet med bibliotekets tjänster, %	Ingen kundnöjdhetssenkät genomfördes för biblioteken 2022	
		Antal lånade böcker, %	Antal lånade böcker per år per invånare: 19,11 st. 2021 och 20,59 st. 2022 -> ökning på 7,7% under ett år	
		Antal andra lånade föremål, %	Antal andra lånade föremål (ljud- och bildinspelningar och andra) per år per invånare: 5,44 st. 2021 och 5,5 st. 2022 -> ökning på 1,1% under ett år	
Valdeltagandet i kommunen ökar från 2021 års nivå	<ul style="list-style-type: none"> Invånare i alla åldrar erbjuds möjligheter att delta och påverka enligt delaktighetsmodellen 	Valdeltagande i kommunen	Valdeltagandet föll från kommunalvalet 2021 till välfärdsområdesvalet 2022 73,1 % > 65,4 %. I riksdagsvalet 2023 var valdeltagandet högre (87,2 %).	



Välfärds mål

Grankullabornas trygga vardag och kontroll över vardagen

Mål	Åtgärder	Utvärderingsindikatorer	Läge
Stadens centrum utvecklas	<ul style="list-style-type: none">• Serviceutbudet i centrum förbättras• Evenemang ordnas i centrum• Grankullaborna involveras i centrumutvecklingen	Nöjdhet med tjänsterna, %	
Ett mångsidigt bostadsutbud säkerställs	<ul style="list-style-type: none">• Bostäder färdigställs enligt plan• Kollektivt boende ökar bland äldre• Ändringsarbeten för att äldre ska kunna bo hemma<ul style="list-style-type: none">○ boenderådgivningen och boendeformen kopplas ihop med bedömningen av servicebehovet	Antal färdigställda bostäder	
		Indikatorer för bostadsbeståndet i bostadsprogrammet	
		Andel personer i åldrarna 75 år och över som bor hemma (2020) 93 % Mål 2022, 94 %	2022: 98,9 %



Välfärds mål

Grankullabornas trygga vardag och kontroll över vardagen

Mål	Åtgärder	Utvärderingsindikatorer	Läge	
Tjänsternas digitala tillgänglighet ökar, nöjdheten med e-tjänsterna ökar från 2019 års nivå	<ul style="list-style-type: none">Grankullabornas digitala kompetens stärks genom att digital handledning och rådgivning erbjuds flexibeltKundorienterade och tillgängliga e-tjänster utvecklas, webbmaterial, händelser och evenemang på nätet	Antalet deltagare i digital handledning	2021: 106 digitala handledningar och 157 deltagare 2022: 161 handledningsevenemang och sammanlagt 223 deltagare i dem	
		Nöjdhet med möjligheterna att sköta ärenden på nätet, %	Det är enkelt att använda e-tjänsterna på webbplatsen - Helt av samma åsikt - 16 % - Av samma åsikt - 39 % - Varken av samma åsikt eller av annan åsikt - 17 % - Av annan åsikt - 6 % - Helt av annan åsikt - 2 % - Vet inte - 21 %	Inga jämförelsedata
		Nöjdhet med kommunens internettjänster, %	Vad tycker du om vår webbplats som helhet? - Mycket bra - 15 % - Bra - 64 % - Varken bra eller dålig - 15 % - Dålig - 3 % - Mycket dålig - 0 % - Vet inte - 2 %	Inga jämförelsedata
		Andel personer som upplevt hinder eller problem när de använt e-tjänster, %	Det är enkelt att använda e-tjänsterna på webbplatsen - Helt av samma åsikt - 16 % - Av samma åsikt - 39 % - Varken av samma åsikt eller av annan åsikt - 17 % - Av annan åsikt - 6 % - Helt av annan åsikt - 2 % - Vet inte - 21 %	Inga jämförelsedata



Välfärds mål

Grankullabornas trygga vardag och kontroll över vardagen

Mål	Åtgärder	Utvärderingsindikatorer	Läge	
Ett omfattande samarbete mellan kommunen, välfärdsområdet och myndigheter utvecklas för att stödja integrationen av invandrare	<ul style="list-style-type: none"> En ny samarbetsstruktur skapas mellan staden och välfärdsområdet för mottagnings- och integrationsarbetet Staden anställer en person för denna uppgift Verksamheten för skolintegration av invandrare (KOKO) inom den grundläggande utbildningen: undervisningsarrangemangen fungerar och personalens mångkulturella kompetens stärks En svenskspråkig integrationsväg utvecklas 	Antal engelskspråkiga webbplatser om basservicen	Antalet engelskspråkiga sidor har ökat sedan 2021	Grön
		Andel personer som är nöjda med hur de klarar sig, % personer med utländsk bakgrund tot.	Informationen finns inte längre tillgänglig	Grå
		Personer som upplever att de hör till kommunen där de bor, %	Uppgifter per stad finns inte tillgängliga (Västra Nyland 53 %)	Grå
		En svenskspråkig integrationsväg är klar	Det finns en svenskspråkig integrationsväg, men den används av färre än 10 personer	Yellow
Det säkerställs att de unga har en studieplats för fortsatta studier	<ul style="list-style-type: none"> En uppföljningsmodell upprättas för att säkerställa att kommunens unga har en studieplats för fortsatta studier 	Varje ung har en studieplats för fortsatta studier	En uppföljningsmodell finns och man försöker hitta en studieplats för varje ung	Grön
Syssetsättnings-tjänsterna	<ul style="list-style-type: none"> Syssetsättnings-tjänsterna för vuxna utvecklas och marknadsförs En person anställs för uppgiften 	Informationen kan hittas på webbplatsen	Har inte inletts	Red
		En person har anställts	Inget beslut	Red



Sammandrag och slutsatser



Framgångar

Psykisk hälsa

- Upplevelsen av ensamhet har minskat bland 75-åringar och äldre
- Genom uppsökande äldreomsorg har man nått cirka 30 äldre som inte får någon hjälpande service
- Den psykiska påfrestningen bland 75-åringar och äldre har minskat

Delaktighet och påverkan

- Webbplatsen Delta och påverka har hållits uppdaterad
- Ett organisationsnätverk har bildats
- En organisationsstrategi är under arbete
- Nya årliga evenemang har uppstått i Grankulla
 - GraniAID
 - Organisationsforum
 - Grani Rör På Sig
- Det årliga antalet timmar och deltagare på medborgarinstitutet har ökat
- Nöjdheten med medborgarinstitutets tjänster är mycket hög och har ökat sedan senast
- Antalet lån och evenemang på biblioteket har ökat

Levnadsvanor

- Enligt MOVE!-mätningarna har färre än tidigare svag fysisk funktionsförmåga
- Andelen som äter frukt, grönsaker och bär har ökat
- Rörelseprogrammen pågår
- Antalet deltagare i Granimodellen har ökat

Trygg vardag och kontroll över vardagen

- Fler deltar i digital handledning
- Trygghetsenkät genomförd bland kommuninvånarna
- Antalet engelskspråkiga sidor har ökat
- Det finns en uppföljningsmodell för att säkerställa att alla unga hittar en studieplats
- Andelen 75-åringar och äldre som bor hemma har överträffat målet

Alkohol- och drogfrihet

- Färre högstadieelever och gymnasiestuderande än tidigare har provat på olagliga droger
- Antalet högstadieelever som är ordentligt berusade minst en gång i månaden har minskat

Kulturell välfärd

- Antalet Kaikukort har ökat
- Det årliga antalet timmar och deltagare på medborgarinstitutet har ökat
- Nöjdheten med medborgarinstitutets tjänster är mycket hög och har ökat sedan senast
- Antalet lån och evenemang på biblioteket har ökat

TEA-viisari

- KOMMUNLEDNING: ledningsgruppen följer och rapporterar till fullmäktige
- MOTION OCH IDROTT: delaktighet och engagemang
- GYMNASIEUTBILDNING: ledarskap, uppföljning av mobbningen
- GRUNDLÄGGANDE UTBILDNING: ledarskap, uppföljning av frånvaron
- KULTUR: delaktighet och uppföljning



Att ge akt på

Psykisk hälsa

- Andelen som upplevt stark, positiv mental hälsa under två veckor har sjunkit lite bland högstadiel elever och gymnasie studerande
- Upplevelsen av ensamhet har ökat bland grundskolelever
- Måttlig eller svår ångest har blivit vanligare bland högstadiel elever och gymnasie studerande
- Antalet högstadiel elever som blivit mobbade har ökat

Delaktighet och påverkan

- Antalet deltagare i medborgarbudgeteringen minskade jämfört med året innan
- Lågt deltagande i delaktighetsevenemangen (kommunikation?)
- Stödet till ungas verksamhet på eget initiativ har ännu inte börjat utvecklas
- Grankulla har inget barnparlament och ingen frågetimme för barn
- Invånarråd och erfarenhetsexperter anlitas inte

Levnadsvanor

- Antalet överviktiga högstadiel elever har ökat lite
- Högstadiel eleverna motionerar så att de blir andfådda något mindre än vid den föregående mätningen
- Handledning i levnadsvanor fortfarande inte tillgänglig för vuxna
- Hindren för arbetsresor med cykel har ännu inte utretts
- STEA-ansökan för projektet för organisationer som stöder fysisk aktivitet bland äldre sköts upp med ett år
- Gymnasierna främjar inte fysiskt aktiva skolresor
- I gymnasierna finns ingen individuell rådgivning till stöd för fysisk aktivitet
- Allt fler högstadiel elever upplever att deras hälsotillstånd är medelmåttigt eller dåligt

Trygg vardag och kontroll över vardagen

- Utvecklingen och marknadsföringen av sysselsättningstjänster för vuxna har ännu inte inletts (kommer att köpas av Esbo?)

Alkohol- och drogfrihet

- Antalet högstadiel elever som dagligen röker eller använder någon tobaksprodukt eller e-cigaretter har ökat

Kulturell välfärd

- Enkäten om kommuninvånarnas nöjdhet med kulturtjänsterna planeras fortfarande
- Kommunen har inte utsett någon ansvarig för utvecklingen av den kulturella välfärden
- Enprocentsprincipen tillämpas inte

TEA-viisari

- KOMMUNLEDNING: delaktighet
- MOTION OCH IDROTT: förhandsbedömning av konsekvenser
- GYMNASIEUTBILDNING: skolmåltidsrekommendationen
- GRUNDLÄGGANDE UTBILDNING: skolmåltiderna
- KULTUR: kulturell välfärd (utsedd person)

