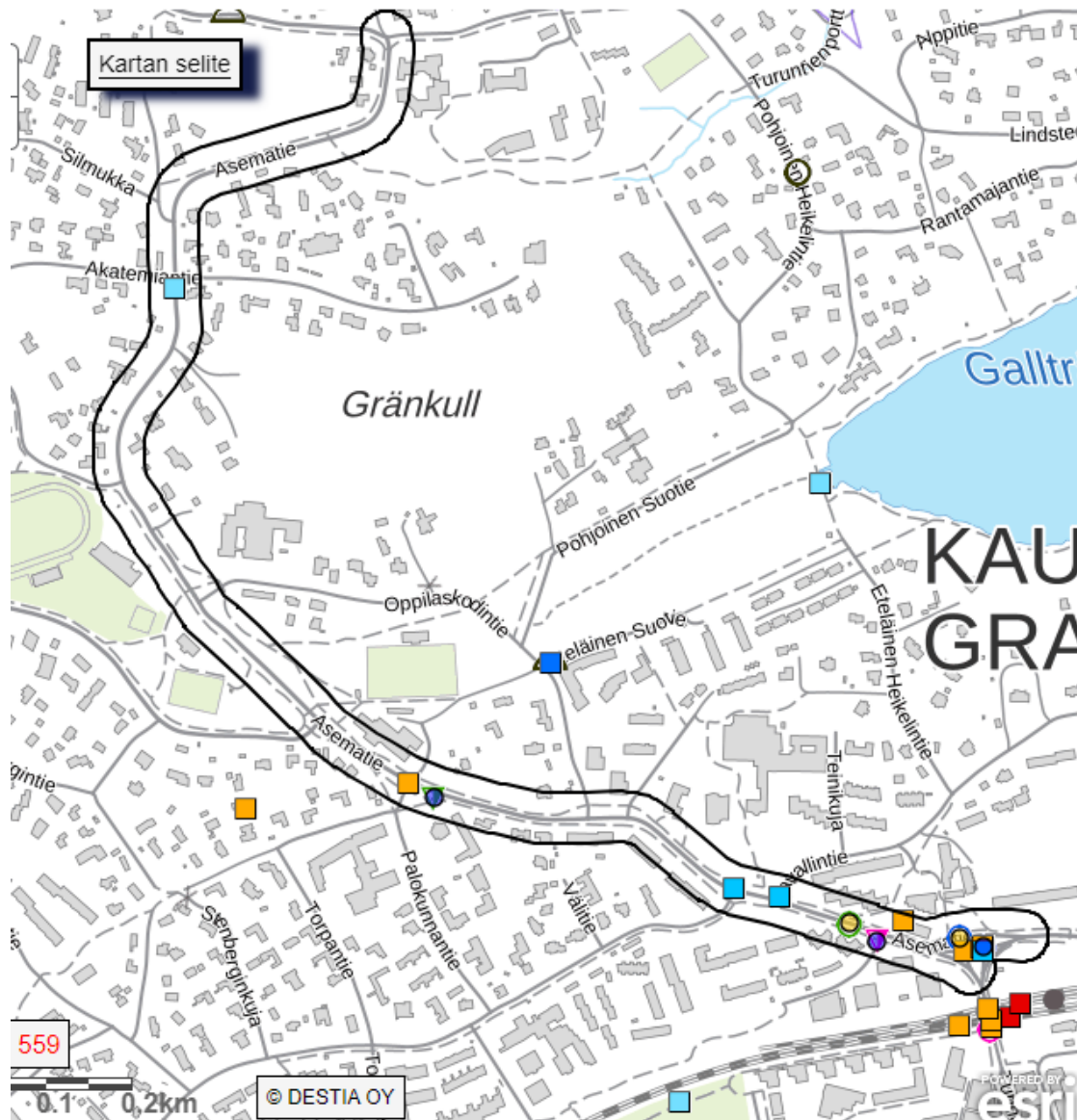
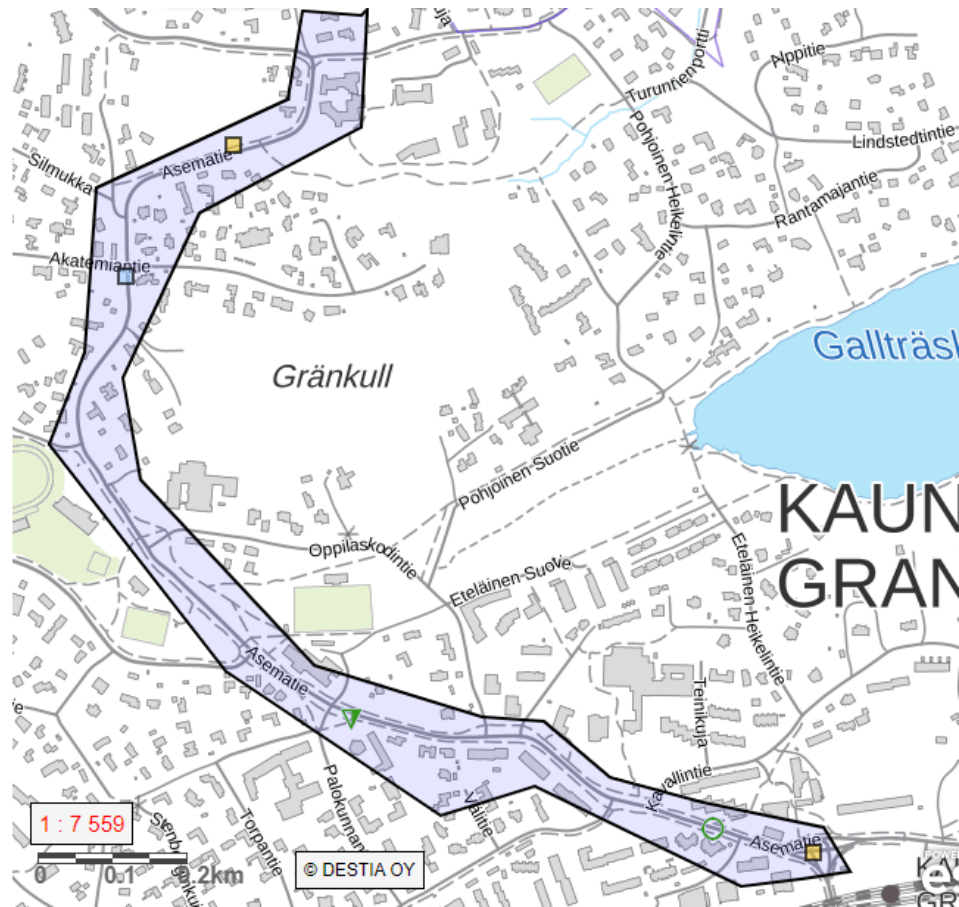


Asematien onnettomuudet 1/2019-3/2024



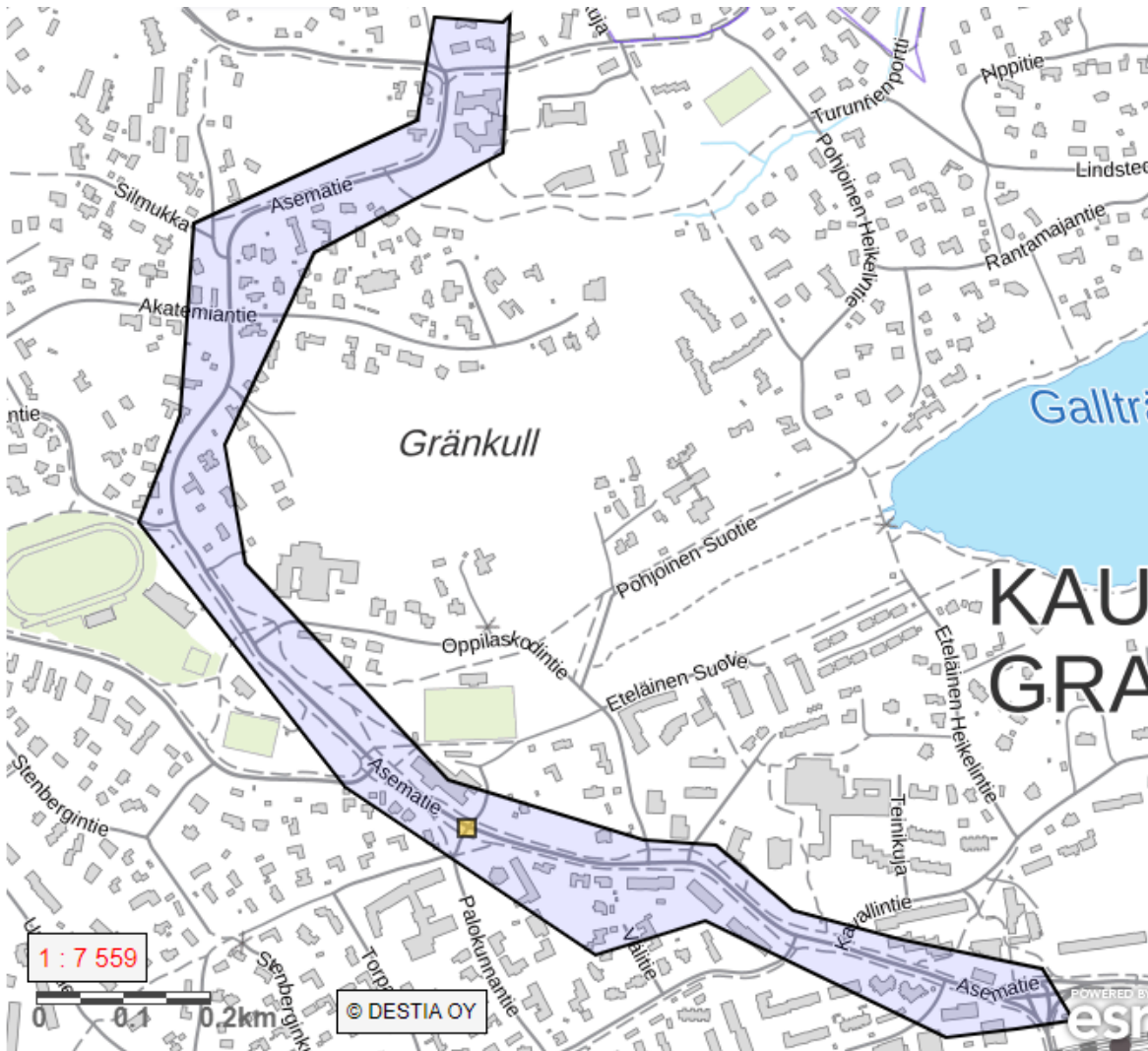
- Onnettomuudet iLiitu -palvelusta
- Poliisin sekä pelastuslaitoksen tietoon tulleet onnettomuudet
- Pelastuslaitoksen osalta 01/2019-03/2024
- Poliisin osalta 01/2019—12/2023
- Poliisille 5 ilmoitettua onnettomuutta
- Pelastuslaitokselle 10 ilmoitettua onnettomuutta
 - Asematie x Helsingintie x Tunnelitie risteyksessä 4 onnettomuutta pelastuslaitoksella
- Osa onnettomuuksista ilmoitettu poliisille sekä pelastuslaitokselle

Onnettomuudet 2019



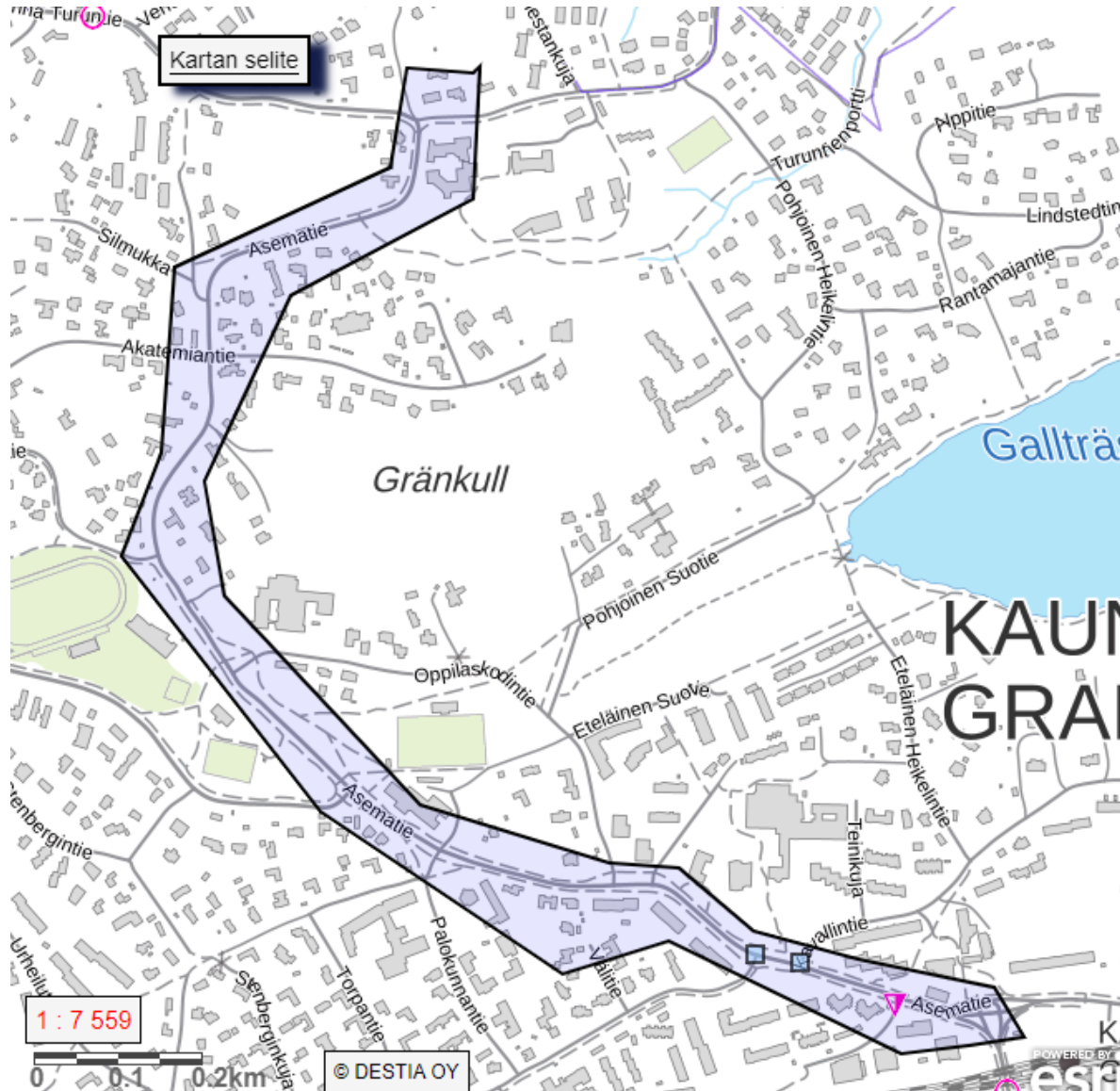
- 5 onnettomuutta
 - 3 pelastuslaitoksen ilmoittamaa
 - 2 poliisin ilmoittamaa

Onnettomuudet 2020



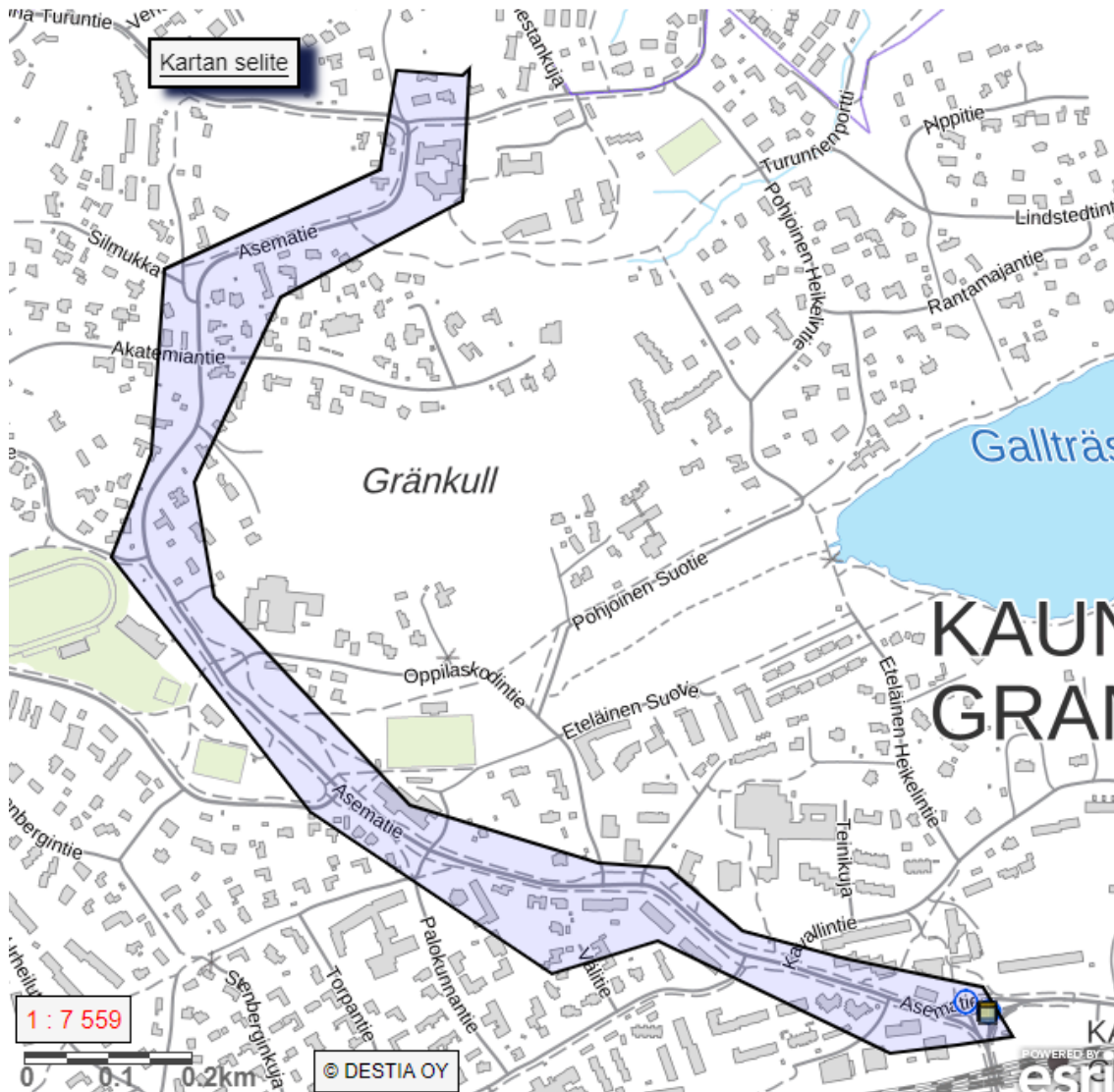
- 1 pelastuslaitoksen ilmoittama onnettomuus
- Huom. korona

Onnettomudet 2021

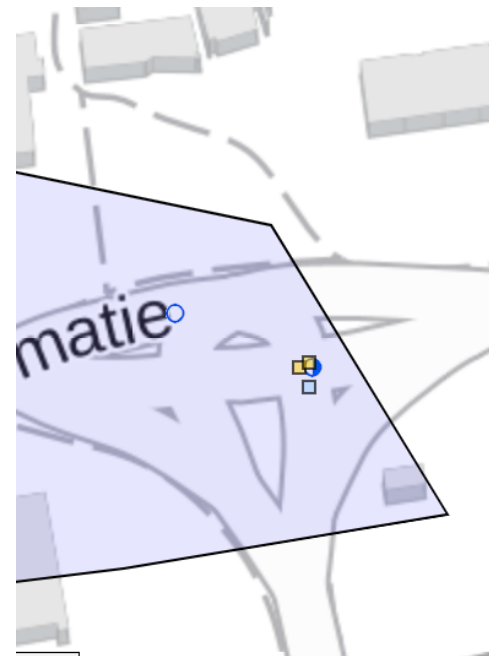


- 2 Pelastuslaitoksen ilmoittamaa onnettomuutta
- 1 Poliisin ilmoittama onnettomuus

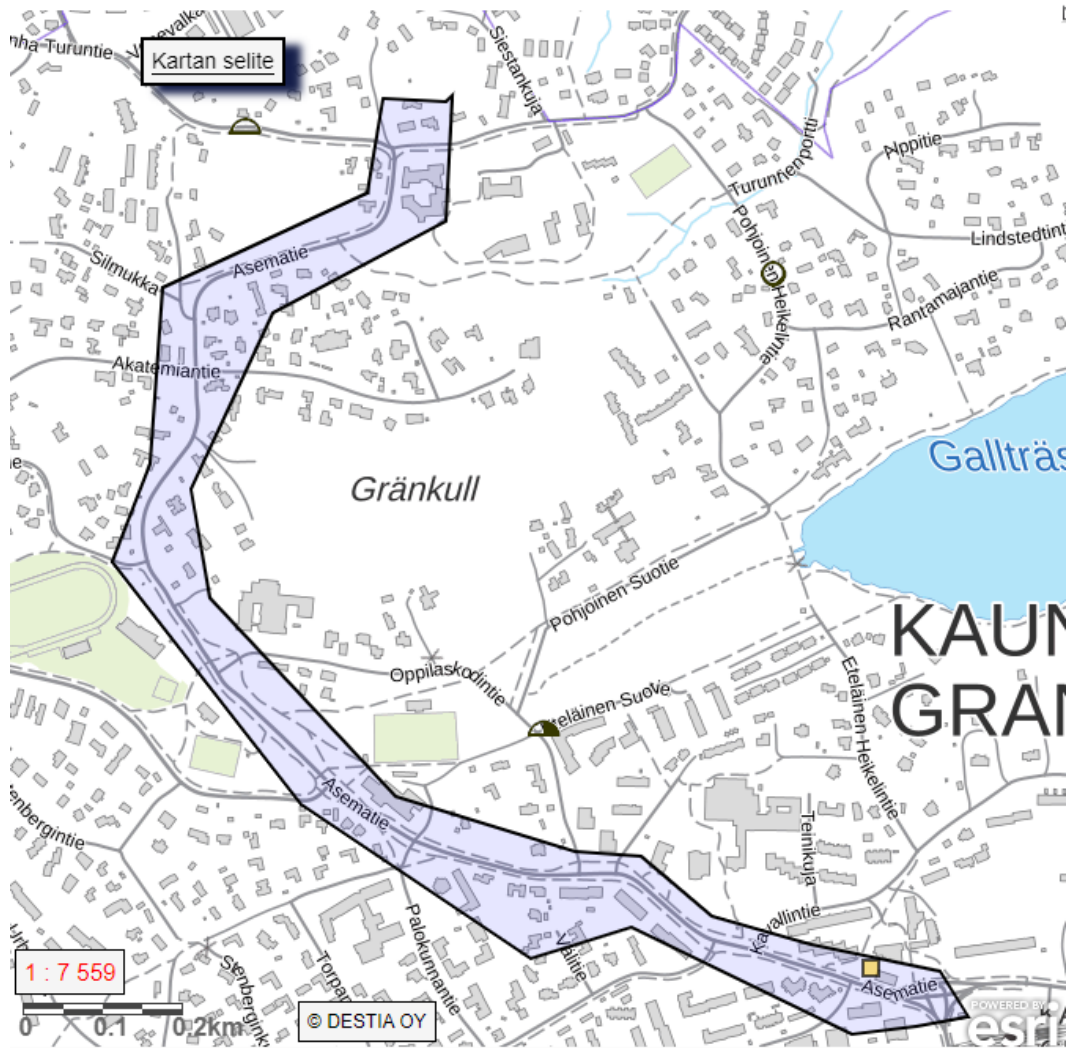
Onnettomuudet 2022



- 2 Poliisin ilmoittamaa onnettomuutta
- 3 pelastuslaitoksen ilmoittamaa onnettomuutta



Onnettomuudet 2023

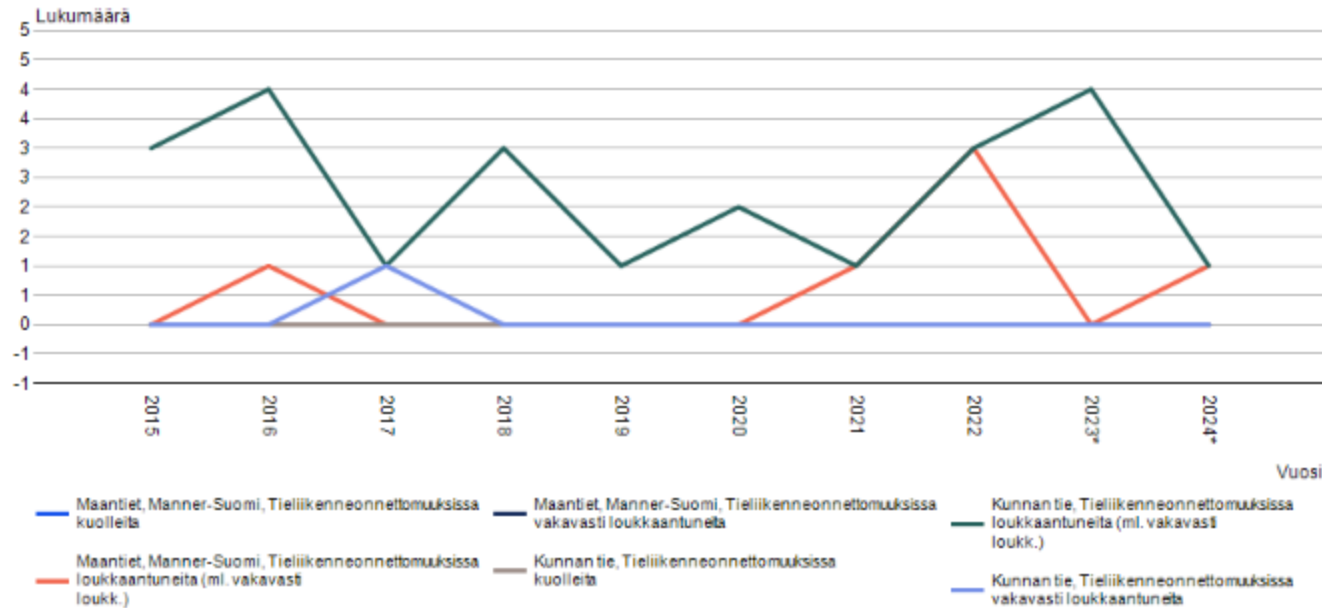


- 1 pelastuslaitoksen ilmoittama onnettomuus

Tilastokeskus: tieliikenneonnettomuudet 2015-2023 ja tieliikenneonnettomuudet 2019-2023 Kauniainen ja Espoo

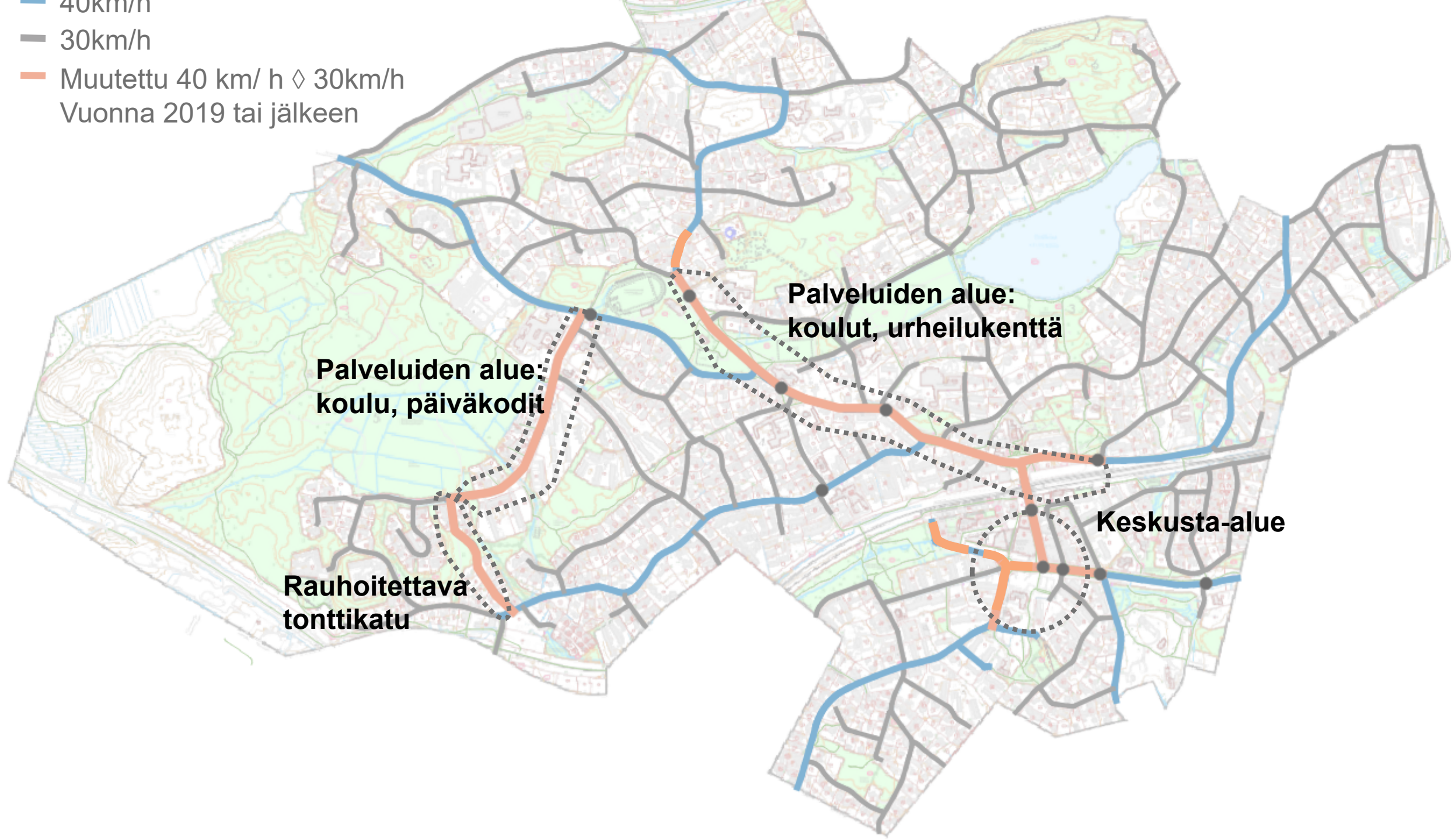
Tieliikenneonnettomuudet ja niiden henkilövahingot muuttujina Osallinen, Alue, Tielaji, Tiedot ja Vuosi

Tieliikenneonnettomuuksien henkilövahingot muuttujina Tielaji, Tiedot ja Vuosi. Kauniainen, Yhteensä, Yhteensä.



				2019	2020	2021	2022	2023*	2024*
Yhteensä	Espoo	Maantiet, Manner-Suomi	Tieliikenneonnettomuuksissa kuolleita	1	4	1	0	1	0
			Tieliikenneonnettomuuksissa loukkaantuneita (ml. vakavasti loukk.)	70	44	45	27	73	9
			Tieliikenneonnettomuuksissa vakavasti loukkaantuneita	2	5	4	1	0	0
		Kunnan tie	Tieliikenneonnettomuuksissa kuolleita	3	2	2	2	1	0
			Tieliikenneonnettomuuksissa loukkaantuneita (ml. vakavasti loukk.)	54	41	55	59	68	9
			Tieliikenneonnettomuuksissa vakavasti loukkaantuneita	4	2	4	3	0	0
	Kauniainen	Maantiet, Manner-Suomi	Tieliikenneonnettomuuksissa kuolleita	0	0	0	0	0	0
			Tieliikenneonnettomuuksissa loukkaantuneita (ml. vakavasti loukk.)	0	0	1	3	0	1
			Tieliikenneonnettomuuksissa vakavasti loukkaantuneita	0	0	0	0	0	0
Kunnan tie		Tieliikenneonnettomuuksissa kuolleita	0	0	0	0	0	0	
		Tieliikenneonnettomuuksissa loukkaantuneita (ml. vakavasti loukk.)	1	2	1	3	4	1	
		Tieliikenneonnettomuuksissa vakavasti loukkaantuneita	0	0	0	0	0	0	

- 40km/h
- 30km/h
- Muutettu 40 km/ h \diamond 30km/h
Vuonna 2019 tai jälkeen



**Palveluiden alue:
koulu, päiväkodit**

**Palveluiden alue:
koulut, urheilukenttä**

**Rauhoitettava
tonttikatu**

Keskusta-alue

2023 Koulumatkakyselyn tulokset



- Sinisellä koululaisten ilmoittamat koulumatkat
- Keltainen yliviiivaus koulujen lähialueet ja pääreitit ns. sydänkäpyalueet (käpy=kävely ja pyöräily)