

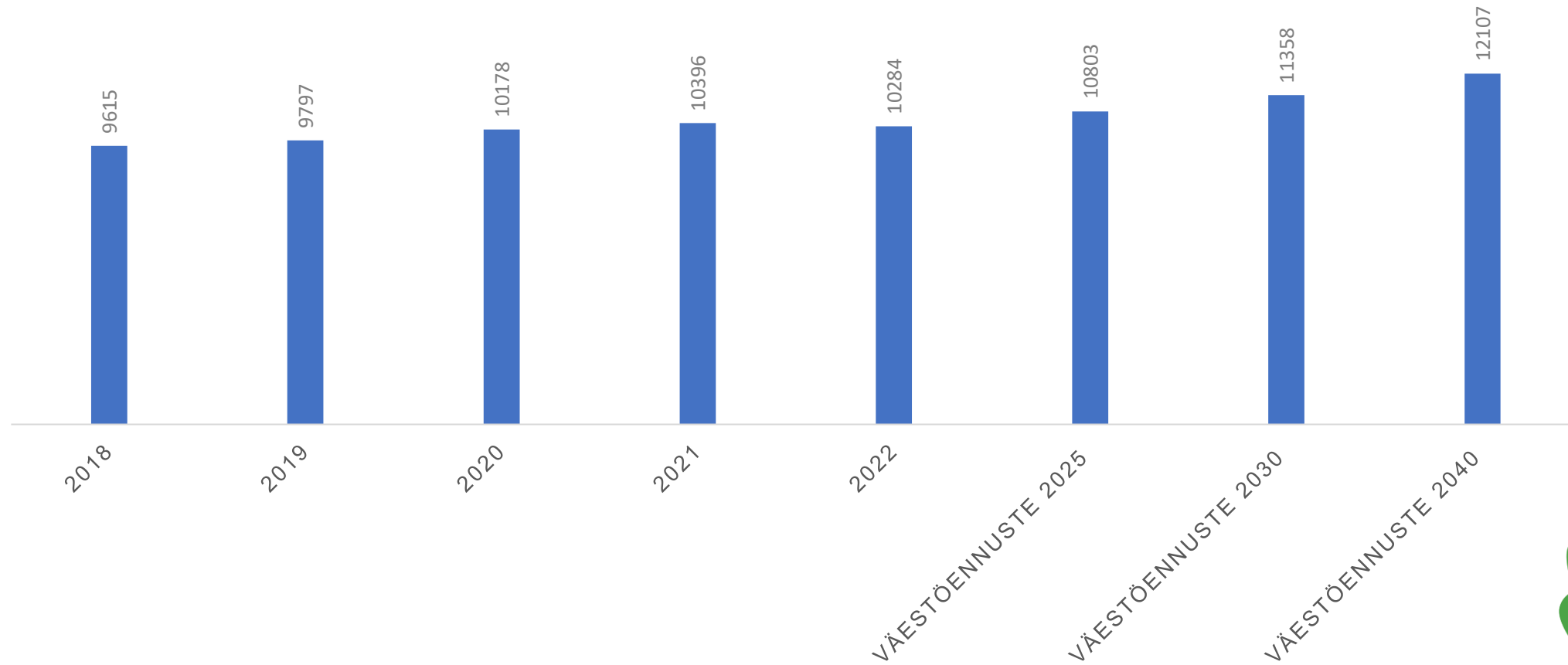


Yleiskatsaus kaupungin HYTE-toiminnoista ja vuoden 2024 tavoitteiden toteutumisesta

Hyvinvointi- ja vapaa-aikavaliokunta
27.11.2024

Kauniaisten väestörakenne

Väestön kasvuennuste



Kauniainen:

Avainluvut

Kuntien avainluvut muuttujina Alue 2023, Tiedot ja Vuosi

	2019	2020	2021	2022
Kauniainen				
Väkiluku	9 797	10 178	10 396	10 284
Väkiluvun muutos edellisestä vuodesta, %	1,9	3,9	2,1	-1,1
Alle 15-vuotiaita, %	18,0	17,9	17,9	17,8
15-64-vuotiaita, %	60,2	60,4	60,0	59,4
Yli 64-vuotiaita, %	21,8	21,7	22,1	22,9
Eläkeläisten osuus väestöstä, %	23,1	22,9	23,0	.





3. Kestävästi hyvinvoiva: hyvinvoiva ja osallistuva kauniaislainen

2 EI NÄLKÄÄ



3 TERVEYTTÄ JA HYVINVOINTIA



4 HYVÄ KOULUTUS



5 SUKUPUOLTEN TASA-ARVO



10 ERIARVOISUUDEN VÄHENTÄMINEN



11 KESTÄVÄT KAUPUNGIT JA YHTEISÖT



16 RAUHA, OIKEUS JA HYVÄ HALLINTO



Tavoitteita: Mielen hyvinvointi ja yhteisöllisyys

- Yksinäisyyden kokemus eri ikäryhmissä vähenee vuoden 2021 tasosta
- Kiusaaminen ja seksuaalinen häirintä vähenee vuoden 2021 tasosta
- Mielen hyvinvointi vahvistuu eri ikäryhmissä vuoden 2021 tasosta
- Asukkaiden osallistuminen ja vaikuttaminen lisääntyy vuoden 2021 tasosta



Hyvinvointisuunnitelma 2022-2025:

Mielen hyvinvointi ja yhteisöllisyys

Tavoitteet	Toimenpiteet	Arviointimittarit	Tilanne
Yksinäisyyden kokemus eri ikäryhmissä vähenee vuoden 2021 tasosta	<ul style="list-style-type: none"> Kohtaamispaikat (nuorisotalo, perhekahvilat, avoin perhetoiminta, Villa Breda, seurakunta, kirjasto, kansalaisopisto, uimahalli, kulttuuriesitykset ja otellut, Espoon perhekeskus) Ystävätoiminta (Tjejvillan, Tyttöjen talo, Ystäväksi maahanmuuttajalle) Järjestöyhteistyön kehittäminen kunnassa sekä kunnan ja hyvinvointialueen välillä Etsivän vanhustyön kehittäminen [pilotti] Kaupungin toimialat toteuttavat kokeiluja ja vakiinnuttavat toimintatapoja, joilla mahdollistetaan paikkoja sukupolvien väliselle kohtaamiselle. Olohuone-toiminnan laajentaminen 2024 Nuori Mieli-urheilussa hanke 	Yksinäisyyden kokemus on vähentynyt, % [Sotkanet]	Yksinäisyyden kokemus on lisääntynyt yli 75-vuotiailla vuonna 2023. Yksinäisyyden kokemus on vähentynyt yläkoululaisten ja lukiolaisten osalta, mutta lisääntynyt alakoululaisilla
		Järjestötreffit 1-2 krt/vuosi	Järjestötreffit on järjestetty suunnitelman mukaisesti, sen lisäksi <ul style="list-style-type: none"> Järjestölinjaukset on hyväksytty KH 15.1.2024 § 4
		Kokemukset etsivästä vanhustyöstä ja sukupolvien välisestä kohtaamisesta	Etsivän jalkautuvan vanhustyön kautta on saavutettu noin 30 ikäihmistä, jotka eivät ole minkään avun piirissä. ABC-pilotti (THL) toteutettiin Kauniaisissa keväällä 2024. Koulumummo ja -vaari toimintaa aletaan jalkauttaa varhaiskasvatukseen.
Mielen hyvinvointi vahvistuu eri ikäryhmissä vuoden 2021 tasosta	<ul style="list-style-type: none"> Hyvinvointiopetus kouluissa Harrastamisen esteiden poistaminen Matalan kynnyksen mielenterveyspalvelut (esim. kouluissa Cool Kids, ICT) Vanhemmuuden tuki (mm. avoimen perhetoiminnan tarjoama tuki) Ikäohjelman toimenpiteet Kulttuuriohjelman toimenpiteet Seurakunnan palvelut Luontoretkiä kuntalaisille Lähiluonnon merkitys terveydelle ja mielenterveydelle tunnustetaan ja vahvistetaan Hyvinvointiohjaajat yläkouluihin Koulumummo/vaari yläkouluihin 	Kouluterveyskysely	Kohtalainen tai vaikea ahdistuneisuus on vähentynyt yläkoululaisilla ja lukiolaisilla. Mielialaan liittyvät ongelmat 4. ja 5. luokkalaisten keskuudessa ovat kasvussa.
		Koulujen vuosittaiset hyvinvointimittarit	FUNA-mittauksen tulos: Kauniaisten oppilaiden koettu hyvinvointi on 71/100 vrt koko otanta 67,57/100.
		Mielenterveysstrategian seurantaindikaattorit [info 817]: Vahvaa positiivista mielenterveyttä kahden viime viikon aikana	2023: 8. ja 9.lk : nousua vuodesta 2021 Lukio: nousua vuodesta 2021
		Psyykinen kuormittuneisuus (ikäntyneet), % [Sotkanet: info 416]	Psyykkisesti merkittävästi kuormittuneiden osuus on lisääntynyt vuodesta 2018 > 2023 20-64 vuotiailla, 65+ vuotiailla, ja yli 75-vuotiailla



Hyvinvointisuunnitelma 2022-2025:

Mielen hyvinvointi ja yhteisöllisyys

Tavoitteet	Toimenpiteet	Arviointimittarit	Tilanne
Kiusaaminen ja seksuaalinen häirintä eri ikäryhmissä laskee vuoden 2021 tasosta	<ul style="list-style-type: none"> 14 toimenpidettä kouluissa Hyvinvointiopetus 	Koulukiusaaminen vähenee, % [Sotkanet]	Yläkoululaisista kiusatuiksi joutuneiden määrä on vähentynyt, mutta vastaavasti alakoululaisten ja lukiolaisten keskuudessa kiusatuksi joutuneiden määrä on lisääntynyt.
		Koulujen vuosittaiset hyvinvointimittarit, funa	
Uupumisen kokemus vähenee vuoden 2021 tasosta	<ul style="list-style-type: none"> Hyvinvointiopetus (työkaluja oman hyvinvoinnin edistämiseen) perusopetuksessa Stressinsäätelykeinojen kurssi lukiossa Lukion opettajien kouluttaminen stressinsäätelytaitoihin 	Koulustressin ja koulu-uupumisen väheneminen, % [Sotkanet]	Koulustressin ja koulu-uupumuksen kokemukset ovat vähentyneet peruskoulussa ja lukiossa pysyneet samana.
		Koulujen vuosittaiset hyvinvointimittarit	FUNA/kouluinto: 57/100, koko otanta 56/100.
Peruskouluikäisten terveystottumusten ja elintapojen paraneminen vuoden 2021 tasosta	<ul style="list-style-type: none"> Hyvinvointiopetus (työkaluja oman hyvinvoinnin edistämiseen) perusopetuksessa Elintapaohjaus tarvittaessa 	Kouluterveyskysely, elintavat	Yläkoululaiset ja lukiolaiset harrastavat hengästyttävää liikuntaa vähän vähemmän kuin edellisellä mittauskerralla.
			MOVE! –mittausten tulosten perusteella heikko fyysinen toimintakyky on aiempaa pienemmällä joukolla.
			Terveystilansa keskinkertaiseksi tai huonoksi kokee yhä pienempi joukko lapsia ja nuoria.
			Elintapaohjaukset kehittäminen käynnissä
			Ylipainoisten yläkoululaisten ja lukiolaisten määrä on hieman kasvanut.
		Koulujen vuosittaiset hyvinvointimittarit	FUNA-mittausten tulos: Kauniaisten oppilaiden koettu hyvinvointi on 71/100 vrt koko otanta 67,57/100.





4. Kestävästi turvallinen: kauniaislaisten turvallinen arki ja arjen hallinta

Tavoitteita: Terveystila ja toimintakyky, elintavat, päihteet, liikkuminen ja harrastaminen

- Peruskouluikäisten terveystottumusten ja elintapojen paraneminen vuoden 2021 tasosta
- Lasten ja nuorten harrastaminen säilyy nykyisellä tasolla
- Alkoholin riskikäyttö ja nikotiinituotteiden käyttö eri ikäryhmissä vähenee vuoden 2021 tasosta, erityisesti tyttöjen alkoholin ja kannabiksen käyttö



Hyvinvointisuunnitelma 2022-2025:

Päihhteettömyys

Tavoitteet	Toimenpiteet	Arviointimittarit	Tilanne
Nuoret kokeilevat ja käyttävät huumeita vähemmän kuin vuonna 2021, erityisesti tyttöjen huumeekokeilut	<ul style="list-style-type: none"> Riskikäyttö ja haitat tunnistetaan sekä tukea tarjotaan varhaisessa vaiheessa Ammattilaisilla on riittävästi ehkäisevän päihdetyön osaamista <ul style="list-style-type: none"> Yhteistyö Ehyt ry kanssa LUVN yhteistyö 	Kouluterveyskysely	Pienempi joukko yläkoululaisia ja lukiolaisia on kokenut laittomia huumeita kuin edellisellä mittauskerralla.
			Päivittäin tupakoivien, tupakkatuotetta tai sähkösavuketta käyttävien yläkoululaisten määrä on lisääntynyt.
Alkoholin riskikäyttö ja nikotiiniuotteiden käyttö eri ikäryhmissä vähenee vuoden 2021 tasosta, erityisesti tyttöjen alkoholin ja kannabiksen käyttö	<ul style="list-style-type: none"> Riskikäyttö ja haitat tunnistetaan sekä tukea tarjotaan varhaisessa vaiheessa Ammattilaisilla on riittävästi ehkäisevän päihdetyön osaamista <ul style="list-style-type: none"> Ehyt ry kanssa tapahtuva yhteistyö LUVN yhteistyö 	Kouluterveyskysely	Tosi humalassa vähintään kerran kuukaudessa olevien yläkoululaisten määrä on vähentynyt.
		Alkoholia liikaa käyttävien osuus (AUDIT-C) 65 ja 75 vuotta täyttäneillä, % [Sotkanet]	Alkoholia liikaa käyttävien osuus (AUDIT-C) 65 ja 75 vuotta täyttäneillä on vähentynyt Kauniaisissa molemmissa ikäryhmissä



Hyvinvointisuunnitelma 2022-2025: Elintavat

Tavoitteet	Toimenpiteet	Arviointimittarit	Tilanne
Arkiliikunta lisääntyy vuoden 2019 tasosta.	<ul style="list-style-type: none"> Elintapaohjauksen rakenteen luominen Liikkuva-lapsi, Liikkuva-koulu, Liikkuva-aikuinen ohjelmat Työmatkapyöräilyn esteiden vähentäminen 	Elintapaohjauksen rakenne luotu	Elintapaohjaus ei toimi hyvinvointialueella, koordinaatioryhmä perustettu.
		Liikkuva-ohjelmien toteutuminen tavoitteiden mukaisesti	Ohjelma ei ole varhaiskasvatuksessa eikä koulussa käynnissä, eikä aloitettu.
		Selvitys työmatkapyöräilyn esteistä	Selvitys käynnissä.
Kävelyn ja pyöräliikenteen kulkutapaosuus arkiliikkumisessa kasvaa vuoden 2019 tasosta	<ul style="list-style-type: none"> Pyöräkatokset Kaupunkiradan baana Työsuhdepyöräetu Kevyen liikenteen väylien kuntoluokkien paraneminen 	Rakennetut pyöräkatokset	Suunnitelmat pyöräkatoksien sekä Rantaradanbaanan kulkuyhteydet kaduilta on suunniteltu ja baanau suunnitelmat ovat vuoden 2023 lopulla olleet valmiina urakkalaskentaan.
			Työsuhdepyöräetu on ollut saatavilla 2023
		Kevyen liikenteen väylien kuntoluokat hyvä tai erittäin hyvä 86% → 88%	Kevyenliikenteen väylien kuntoluokkatietoja ei ole vielä saatavilla.
Liikuntaneuvonnan ja ohjatun liikunnan osallistujamäärät lisääntyvät vuoden 2019 tasosta.	<ul style="list-style-type: none"> Elintapaohjauksen rakenteen luominen Granimallin jatkuvuuden takaaminen Järjestöt osana ikäihmisten liikuttamista Voimaa Vanhuuteen 	Elintapaohjauksen rakenne luotu	Kauniaisissa ei ole toimivaa moniammatillista elintapaohjausta.
		Granimallin harrastajamäärän kasvu, %	Granimallin harrastajamäärät ovat nousseet.
		Järjestöt osana ikäihmisten liikuttamista	Suunnitelma GrIFKin kanssa ei ole toteutunut.
		Terveysliikuntasuosituksen mukaan liian vähän liikkuvien osuus, %	Terve Suomi 2023 tulosten mukaan 20-75-vuotiaat liikkuvat Kauniaisissa keskiarvoa enemmän



Hyvinvointisuunnitelma 2022-2025:

Kulttuurihyvinvointi

Tavoitteet	Toimenpiteet	Arviointimittarit	Tilanne
Kulttuurihyvinvointi; kulttuurin saavutettavuus ja tyytyväisyys kulttuuripalveluihin kasvaa vuoden 2019 tasosta	<ul style="list-style-type: none"> Kulttuuriohjelman toimeenpano Kaikukortin käyttö Kotisivujen ja some-kanavien seuraaminen ja päivittäminen 100 minuuttia taidetta (taidepassi) yhteistyössä Villa Bredan ja kulttuuritoimen kanssa 	Kuntalaisten tyytyväisyys kulttuuripalveluihin	Kysely toteutetaan vain muutaman vuoden välein, dataa ei saatavilla 2024.
		Elämänlaatunsa (EuroHIS-8) hyväksi tuntevien osuus (%)	Kauniainen 20-64-v 70,3%/HVA 56,5% Kauniainen 65+ 68,5%/HVA 58,8% Kauniainen 75+ 64,5 %/HVA 50,2 %
		Kaikukorttien lukumäärä / vuosi	2021: jaettu 12 kpl 2022: jaettu 18 kpl 2023: Oikeaa dataa ei ole saatavilla toiminnan uudelleenjärjestelyn vuoksi. 2024: Datan kanssa haasteita



Hyvinvointisuunnitelma 2022-2025:

Osallistuminen ja vaikuttaminen

Tavoitteet	Toimenpiteet	Arviointimittarit	Tilanne	
Asukkaiden osallistuminen ja vaikuttaminen Kauniaisissa lisääntyy vuoden 2019 tasosta	<ul style="list-style-type: none"> Kaupunki toimii osallisuusmallin mukaisesti <ul style="list-style-type: none"> Kaupunkilaisten osallistaminen kaupungin päätöksentekoon, alueiden ja palveluiden kehittämiseen mm. asukastilaisuuksien, -kyselyiden ja kumppanuuspöytien kautta Osallistuva budjetointi Asiakasraadit Järjestöyhteistyön kehittäminen Asukkaiden osallisuutta edistetään turvaamalla 3. sektorin toimijoiden avustukset ja tekemällä yhteistyötä seurakuntien kanssa Toteutetaan Järjestötreffit vähintään 2 krt/vuosi Hyvinvointiavustus syksy 2024 Vaikuttamistoimielinten toiminnan kehittäminen syksy 2024 	Osallisuustilaisuuksien määrä	Yhteisiä tilaisuuksia järjestetään, mutta osallisuusaste on ollut alhainen (viestintää tulee parantaa)	
		Vuosiavustusten määrä kaupungin talousarviossa	Vuosiavustusten määrä on laskenut vuonna 2023 vuodesta 2022. Hyvinvointiavustus 2024	
		Osallistu ja vaikuta –verkkosivujen ajantasaisuus	Pidetty ajantasalla.	
		Aktiivisesti järjestötoimintaan osallistuvien osuus	Järjestöverkosto on perustettu, vuosittaiset järjestötreffit ovat tulossa.	
		Osallisuusmittari yli 65v (PKS-hyvinvointikysely 2021) /Erittäin heikko osallisuuden kokemus, Sotkanet	Erittäin heikko osallisuuden kokemus 65+ Kauniainen 5% /HVA 9,2% Erittäin heikko osallisuuden kokemus 75+ Kauniainen 6,6% /HVA 11,9%	
		Osallistuvaan budjetointiin osallistuneiden määrä	Osallistuvaan budjetointiin osallistuvien määrä laski edellisvuodesta (300>265)	
Kaupunki toimii kumppanina tapahtumien järjestämiselle	Kaupunki toimii yhteistyökumppanina tapahtumien järjestämisessä	Järjestettyjen tapahtumien määrä	Järjestettyjen tapahtumien määrä on kasvanut vuoden 2022 aikana uusien vuosittaisten tapahtumien aloitettua, mm. <ul style="list-style-type: none"> GraniAID Grani liikkuu –päivä Järjestötreffit 	



Hyvinvointisuunnitelma 2022-2025: Osallistuminen ja vaikuttaminen

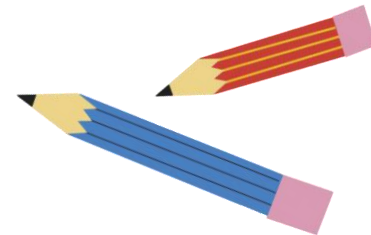
Tavoitteet	Toimenpiteet	Arviointimittarit	Tilanne
Jokainen lapsi ja nuori tulee kohdatuksi ja läheltä löytyy turvallinen ja luotettava aikuinen, jonka puoleen voi kääntyä	<ul style="list-style-type: none"> Eryistä huomiota kiinnitetään siihen, että lapset ja nuoret ja perheet tulevat kohdatuksi yksilöllisesti ja ikätasoisesti arjen eri toimintaympäristöissä Vahvistamme kohtaavaa toimintakulttuuria lisäämällä lasten ja nuorten kanssa toimivien ammattilaisten kohtaamistaitoja esim. koulutusten avulla ja osaamista jakamalla 	Opettajien kiinnostuneisuus oppilaiden kuulumisista, %	Kokemus opettajan kiinnostuksesta on kasvanut alakouluikäisten kohdalla, pysynyt melko samana lukiolaisten kohdalla, mutta heikentynyt yläkoululaisten kohdalla.
		Keskusteluuyhteys vanhempein kanssa, %	Lukiolaiset kokevat keskusteluuyhteyden vaikeutuneen, kun taas peruskouluikäiset kokevat yhteyden parantuneen.
Kauniaislaisilla nuorilla on mahdollisuus omaehtoisen toiminnan kokeiluihin	<ul style="list-style-type: none"> Nuorten omaehtoisen toiminnan tukeminen Ruuti-rahan avustamana Nuorisovaltuuston toimintasäännön muuttaminen tämän mahdollistamiseksi Avustuskriteerien uudistus syksy 2024 	Toteutuneet projektit	Ruuti-raha toiminta ei ole alkanut.
			Nuorisovaltuusto ei halunnut päivittää toimintasääntöä 2023 Avustuskriteerit 2025
Kansalaisopiston kursseille osallistuvien määrä kasvaa vuoden 2019 tasosta	<ul style="list-style-type: none"> Kansalaisopiston monipuolinen kurssitarjonta Kurssitarjonnan kehittäminen palautteen perusteella Etä- ja hybridikurssien lisääminen 	Kansalaisopiston vuosittainen tuntimäärä ja osallistujamäärä	Vuonna 2021 tunteja oli 7 806 ja osallistujia 6 306. Vuonna 2022 tunteja oli 9 264 ja osallistujia 7 328. Vuonna 2023 tunteja oli 9 116 ja osallistujia 7 439. Arvio 2024: 8 500 tuntia ja 7 200 osallistujaa. Määrät pienenevät hieman, koska minimiosallistujamäärä nostettiin säästötoimenpiteenä seitsemästä kahdeksaan
		Tyytyväisyys kansalaisopiston palveluihin, %	Vuonna 2021 keskiarvo oli 4,28 asteikolla 1-5, jossa 5 on maksimi. Vuonna 2022 yleisarviosanan keskiarvo kurssista oli 4,71. Vuonna 2023 keskiarvo oli 4,72.



Hyvinvointisuunnitelma 2022-2025:

Osallistuminen ja vaikuttaminen

Tavoitteet	Toimenpiteet	Arviointimittarit	Tilanne
Kuntalaiset käyttävät kirjastojen palveluita enemmän kuin vuonna 2019	<ul style="list-style-type: none"> Kirjasto tarjoaa osallistumismahdollisuuksia järjestämällä erilaisia asiakastapahtumia Luodaan kirjavinkkauspalvelu ikäihmisille? Lainattavien esineiden valikoiman laajentaminen ja markkinointi 	Kirjaston järjestämien asiakastapahtumien määrä	Kirjaston järjestämien tapahtumien määrä: vuonna 2021 46kpl, vuonna 2022 47kpl ja vuonna 2023 109 kpl 2024: Data ei valmis
		Tyytyväisyys kirjaston palveluihin, %	Vuonna 2023 ei ole toteutettu kirjaston asiakastyytyväisyyskyselyä. (PKS-tasoinen)
		Lainattujen kirjojen määrä, %	Lainattujen kirjojen määrä per vuosi per asukas: vuonna 2021 19,11kpl, vuonna 2022 20,59kpl, ja vuonna 2023: 21,61 kpl 2024: Data ei valmis
		Muiden lainattujen esineiden määrä, %	Lainattujen muiden esineiden (ääni- ja kuvatallenteet sekä muut) määrä per vuosi per asukas: vuonna 2021 5,44 kpl, vuonna 2022 5,5kpl, vuonna 2023 5,74 kpl 2024: Data ei valmis
Äänestysaktiivisuus kunnallisvaaleissa kasvaa vuoden 2021 tasosta	<ul style="list-style-type: none"> Tarjotaan kaiken ikäisille asukkaille osallistumis- ja vaikutusmahdollisuuksia osallisuusmallin mukaisesti 	Äänestysaktiivisuus kuntalaisvaaleissa	Äänestysaktiivisuus putosi vuoden 2021 kunnallisvaaleista vuoden 2022 aluevaaleihin nähden 73,1 % > 65,4 %. Seuraavissa kuntavaaleissa äänestysaktiivisuus oli korkeampi vuonna 2023 (87,2 %).



Hyvinvointisuunnitelma 2022-2025:

Kansalaisten turvallinen arki ja arjen hallinta

Tavoitteet	Toimenpiteet	Arviointimittarit	Tilanne
Palveluiden digitaalinen saavutettavuus lisääntyy; tyytyväisyys sähköiseen asiointiin lisääntyy vuoden 2019 tasosta	<ul style="list-style-type: none"> Kaupunkilaisten digiosaamista vahvistetaan tarjoamalla joustavasti digiopastusta ja – neuvontaa Kehitetään asiakaslähtöisiä esteettömiä sähköisiä palveluita; verkkoaineistot ja tilaisuudet ja tapahtumat verkossa 	Digiopastukseen hakeutuneiden määrä	2021: oli 106 digiopastustapahtumaa ja niissä 157 osallistujaa 2022: 161 opastustapahtumaa ja niissä yhteensä 223 osallistujaa 2024: Data ei valmis
		Tyytyväisyys mahdollisuuteen asioida verkon kautta, % kokonaisarvosana: 3,81 (2023: 3,68, 2022: 3,78)	Sivustolla olevien sähköisten palvelujen käyttö on yksinkertaista, 2023/2024 - Täysin samaa mieltä - 11 %/14% - Samaa mieltä - 39 %/37% - En samaa, tai eri mieltä - 15 %/10% - Eri mieltä - 8 %/7% - Täysin eri mieltä - 1 %/1% - En tiedä - 26 %/32%
		Tyytyväisyys kunnan internetpalveluihin, % Kokonaisarvosana: 3,98 (2023: 3,84, 2022: 3,93)	Mitä mieltä olet verkkosivustostamme kokonaisuutena? 2023/2024 - Erittäin hyvä - 15 %/16% - Hyvä - 56 %/66% - Ei hyvä, eikä huono - 22 %/15% - Huono - 3 %/2% - Erittäin huono - 1 %/0% - En osaa sanoa - 4 %/1%
		Esteitä tai huolia sähköisten palvelujen käytössä kokeneiden osuus, %	Kokenut esteitä ja huolia sähköisten palvelujen käytössä (%) 75+ Kauniainen 86,8 %/HVA 90,8 % 65+ Kauniainen 79,5 %/HVA 87% 20-64v Kauniainen 63,4%/HVA 67,2%



Ajankohtaisia kyselyitä: LUVN

- Selvitti Länsi-Uudellamaalla asuvien kuntalaisten mielipiteitä oman asuinkuntansa päihdetilanteesta 23.9-13.10.2024 välillä.
- Suunnattiin yli 13-vuotiaille
- Kysyttiin alkoholista, tupakka- ja nikotiinituotteista, rahapelaamisesta ja huumausaineista, sekä pyydämme havaintoja alaikäisten päihteiden käytöstä
- Kauniaisissa aikuisten vastaamisprosentti oli pieni, ei julkaista.



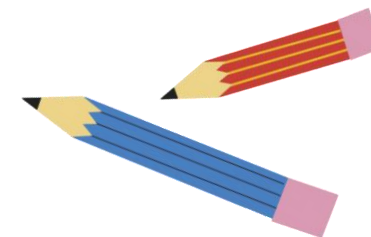
Päihdetilannekysely nuoret 2024

- ✓ Kyselyyn vastasi yhteensä 275 nuorta Kauniaisista. Vastaaajista 46,2 % oli poikia, 51,3 % tyttöjä, 1,1 % muita ja 1,4 % ei halunnut kertoa sukupuoltaan.
- ✓ Vastaaajien ikäjakauma oli seuraava: 34,9 % oli 13-vuotiaita, 24,0 % 14-vuotiaita, 28,0 % 15-vuotiaita, 6,6 % 16-vuotiaita ja 6,5 % 17-vuotiaita.
- ✓ Suurin osa vastaajista (85,4 %) opiskeli yläkoulussa, 12,4 % lukiossa ja 1,8 % toisen asteen ammatillisessa oppilaitoksessa. Kaikki vastaajat asuivat Kauniaisissa.
- ✓ Kyselyssä selvitettiin myös nuorten näkemyksiä päihteiden käytöstä asuinalueellaan.



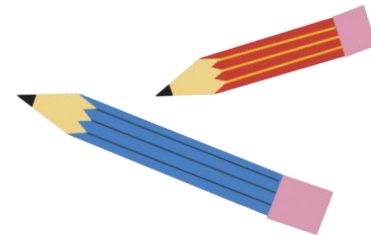
Miten vastaajat suhtautuivat päihteisiin?

- ✓ **Alkoholi:** 22,2 % vastaajista koki, että alueella käytetään liikaa alkoholia.
- ✓ **Tupakka:** 18,3 % vastaajista koki, että alueella käytetään liikaa tupakkaa.
- ✓ **Nuuska:** 29,9 % vastaajista koki, että alueella käytetään liikaa nuuskaa.
- ✓ **Nikotiinipussit:** 29,4 % vastaajista koki, että alueella käytetään liikaa nikotiinipusseja.
- ✓ **Sähkösavukkeet:** 38,0 % vastaajista koki, että alueella käytetään liikaa sähkösavukkeita.
- ✓ **Nikotiinittomat höyrystimet (vape):** 39,8 % vastaajista koki, että alueella käytetään liikaa nikotiinittomia höyrystimisiä.
- ✓ **Ilokaasu:** 5,1 % vastaajista koki, että alueella käytetään liikaa ilokaasua.
- ✓ **Kannabis:** 11,6 % vastaajista koki, että alueella käytetään liikaa kannabista.
- ✓ **Muut huumausaineet:** 8,4 % vastaajista koki, että alueella käytetään liikaa muita huumausaineita.



Nuoret saavat luotettavaa tietoa päihteistä ja niiden haitoista useista eri lähteistä

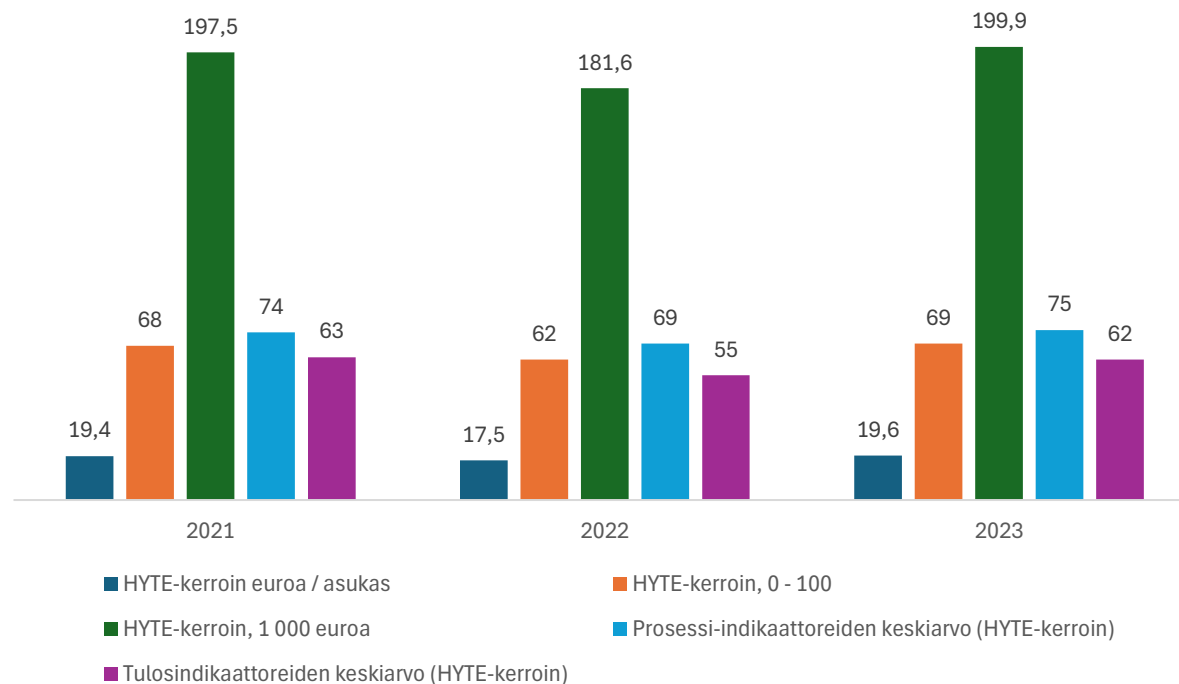
- ✓ **Koulu:** Monet nuoret mainitsivat koulun tärkeänä tietolähteenä. Koulussa järjestettävät terveystiedon tunnit ja päihdevalistukset koettiin hyödyllisiksi.
- ✓ **Perhe:** Vanhemmat ja muut perheenjäsenet ovat myös merkittävä tietolähde. Nuoret luottavat perheen antamaan tietoon ja ohjaukseen.
- ✓ **Internet:** Erilaiset verkkosivustot ja sosiaalisen median kanavat ovat suosittuja tietolähteitä. Nuoret mainitsivat erityisesti terveysalan verkkosivustot ja viralliset organisaatiot, kuten THL:n sivuston.
- ✓ **Terveysalan ammattilaiset:** Lääkärit, kouluterveydenhoitajat ja muut terveysalan ammattilaiset ovat luotettavia tietolähteitä. Nuoret hakevat tietoa myös terveysasemilta ja nuorisoneuvoloista.
- ✓ **Kaverit:** Vaikka kaverit eivät aina ole luotettavin tietolähde, nuoret mainitsivat saavansa tietoa myös ystäviltään ja vertaistukiryhmistä.



HYTE-kerroin

- Kunnille otettiin vuoden 2023 alusta käyttöön **hyvinvoinnin ja terveyden edistämisen valtionosuuden lisäosa eli HYTE-kerroin**. HYTE-kerroin on kannustin, joka tarkoittaa, että kuntien rahoituksen valtionosuuden suuruus määräytyy osaksi niiden tekemän hyvinvoinnin ja terveyden edistämistyön mukaan.

HYTE-kerroin Kauniainen, kehitys



TEA-tiedonkeruut

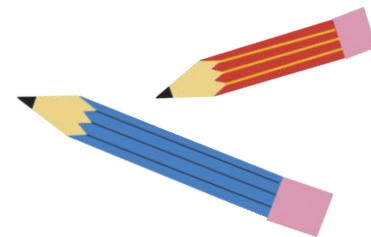
TEAviisarin tiedonkeruut toistuvat säännöllisen syklin mukaan seuraavasti:

Parittomat vuodet

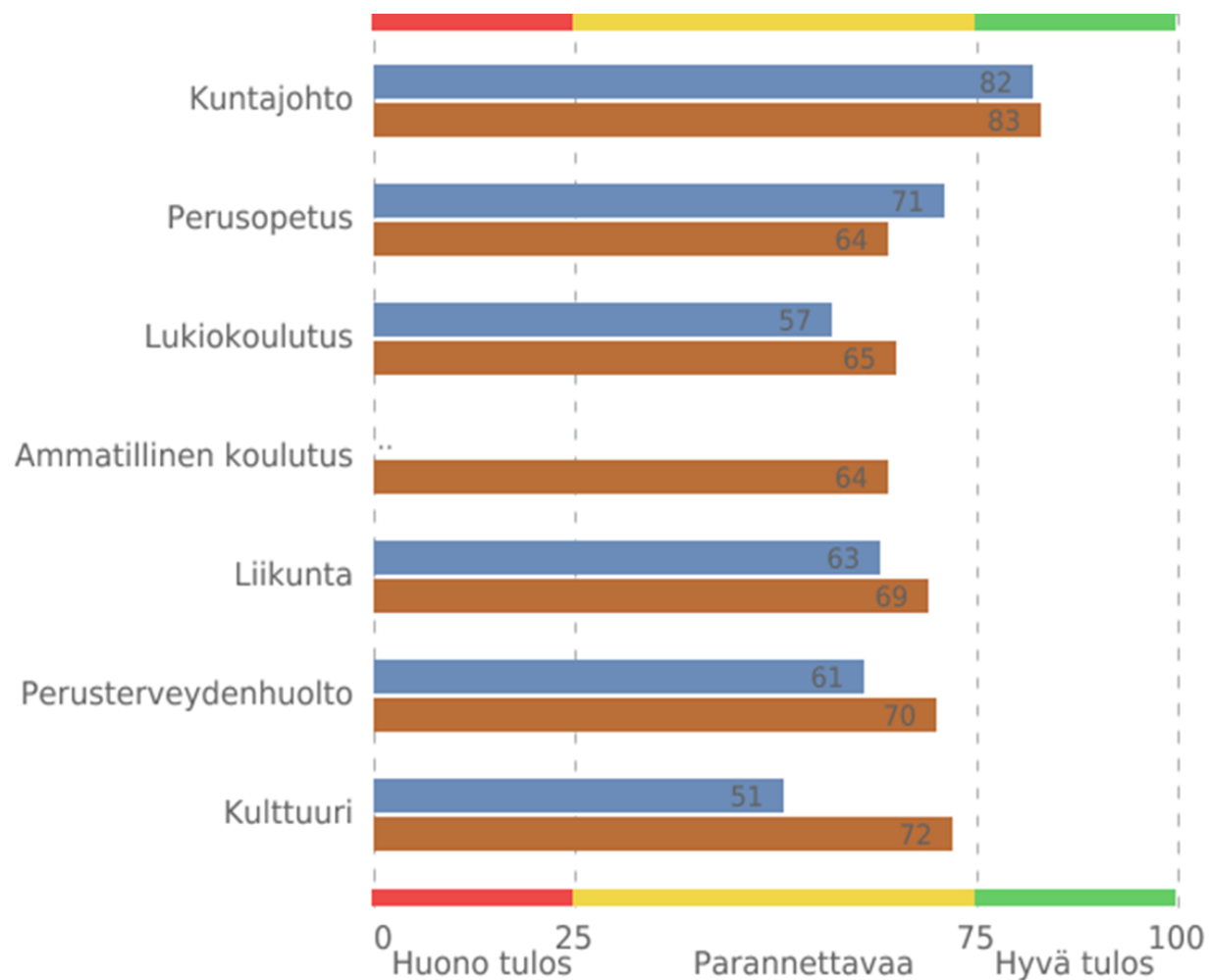
- Kevät: tietoja kerätään kuntajohdosta ja kulttuurista. Tiedot päivitetään TEAviisariin syksyllä.
- Syksy: peruskoulujen tiedonkeruu. Tiedot päivitetään TEAviisariin keväällä.

Parilliset vuodet

- Kevät: tietoja kerätään liikunnasta ja perusterveydenhuollosta. Tiedot päivitetään TEAviisariin syksyllä.
- Syksy: tietoja kerätään lukioista ja ammatillisesta perustutkintokoulutuksesta. Tiedot päivitetään TEAviisariin keväällä.




Kauniainen TEA-viisari: Kaikki sektorit : 2024




- Koko maa
- Kauniainen

- [TEA-viisarin tulokset tarkemmin](#) (THL) (linkki)



Kauniainen TEA-viisari: Kaikki sektorit : 2024

	Kauniainen	Koko maa
Kaikki sektorit	65	69
Kuntajohto	82	83
Perusopetus	71	64
Lukiokoulutus	57	65
Ammatillinen koulutus	..	64
Liikunta	63	69
Perusterveydenhuolto	61	70
Kulttuuri	51	72





Datavisualisointi HYTE-tiedossa

Tuomo Naskali &
Laura Salomaa

Kauniaisten kaupunki - Grankulla stad

Datavisualisointi HYTE-tiedossa

Hyvinvointityö Kauniaisissa



Datavisualisointi HYTE-tiedossa

Yhteisöllisyys



Lapset ja nuoret

Aikuiset

Seniorit

Tavoitteita:

- Asukkaiden osallistuminen ja vaikuttaminen Kauniaisissa lisääntyy vuoden 2019 tasosta
- Kaupunki toimii kumppanina tapahtumien järjestämiselle
- Kansalaisopiston kursseille osallistuvien määrä kasvaa vuoden 2020 tasosta



Hyvinvoinnin ja terveyden edistämisen kehittämistyötä 2024-2025

Lapset ja nuoret

- ✓ Hyvinvointiohjaaja x2
- ✓ Nuorisovaltuuston toiminnan kehittäminen
- ✓ Hyvinvointiavustukset
- ✓ PAUSE-hanke (Ehyt ry.)
- ✓ Liikkumisen edistäminen (päiväleiritoiminta, liikuntaneuvonta)
- ✓ Lapsivaikutusten arviointi
- ✓ Kaiku-kortti toiminnan kehittäminen
- ✓ Purje-verkosto, oppimisen tuen uudistus

Ikääntyneet

- ✓ Voimaa vanhuuteen-haku
- ✓ Vaikuttamistoimielimet
- ✓ Hyvinvointiavustukset
- ✓ Liikuntaneuvonta
- ✓ Kulttuurihyvinvointi 2025-

Hyvinvointityö

- ✓ Hyvinvointikertomustyön uudistaminen
- ✓ Tiedolla johtaminen
- ✓ Datavisualisoinnin hyödyntäminen
- ✓ Ohjelmien ja suunnitelmien yhdistäminen



Lähteet:

- [Sotkanet, Kouluterveyskysely 2019-2023 indikaattorit](#)
- [Alueellinen päihdetilannekysely, 2024](#)
- [Lasten ja nuorten terveys ja hyvinvointi, THL](#)





Kiitos! Tack!

Kauniaisten kaupunki - Grankulla stad